

HANGING BAR

ハンギングバー H-3



NEW

収納専用ハンギングバー H-3

クローゼットに設置しても安心の許容荷重30kg
棚板に取付られるボルト止めにも対応

TOSO

INDEX

新製品のご案内 **NEW**

- 1 収納専用ハンギングバー H-3 …………… 1
- 2 カラーラインナップにグレー色追加 ……… 4
- 3 ハンギングバー H-1 許容荷重拡大 ……… 5
- ハンギングバーの特長と違い …………… 6

製品情報 **NEW**

- ハンギングバー H-3 …………… 8
 - ハンギングバー H-1、H-2 グレー色
価格・JANコード一覧 …………… 18
-

新製品のご案内 1

収納専用ハンギングバー H-3

NEW



POINT

1

許容荷重 30kg 対応

ファミリークローゼットや収納などたくさんの洋服や荷物を掛けたい場所にも安心して設置できます。

許容荷重

30kg

POINT

2

一体型ブラケットでシームレスなデザイン

ブラケット、ジョイント、天井吊ポールが一体になったブラケットで凹凸が少なく、シームレスなデザイン。
本体バーと組合せるだけで取付完了する時短施工もポイント。




POINT

3

棚板と下地の選べる 2つの施工方法

H-3ブラケットは、ボルト止めとネジ止めの両方に対応。
9~30mm厚の棚板にボルト止めできるため、収納棚下のハンガーパイプ代わりに使用できます。



POINT

4

洋服ハンガーが滑りやすい本体バー

本体バーの外観はそのままに、上部に滑りやすい樹脂を採用。
掛けたものがスライドしやすく、クローゼットの中でも簡単に洋服を探したり洋服をまとめてかけ外したりできます。



ランドリールーム | Laundry room

TIPS

窓ぎわの天井にはハンギングバーH-2、
棚下にはハンギングバーH-3を取付け、
同じ空間でコーディネートできます。



ハンギングバーH-3 | 天井付Cタイプ [詳細](#) P.8

(右)ハンギングバーH-3 | ブラック | 天井付Cタイプ |
W1,780mm×H60mm

(左)ハンギングバーH-2 | ブラック | 天井付Cタイプ |
W1,400mm×H600mm | 天井高さ2,400mm



玄関 | Entrance



TIPS

来客時に目を引くシューズクローゼット。
ハンギングバーでデザイン性UP。



ハンギングバーH-3 | 天井付Cタイプ [詳細](#) P.8

グレー | 天井付Cタイプ | W900mm×H60mm

オープンクローゼット | Open closet

CASE 1

TIPS

シルバーのハンガーパイプからハンギングバーに変えるだけでグッと引きしまった印象に。



ハンギングバーH-3 | 天井付Lタイプ [詳細](#) P.8

ブラック | 天井付Lタイプ | W1,780mm×H60mm

CASE 2



TIPS

扉のないオープンクローゼットには棚と合わせたホワイトのハンギングバーですっきりと。



ハンギングバーH-3 | 壁面付Iタイプ [詳細](#) P.8

ホワイト | 壁面付Iタイプ | W1,500mm×H60mm

新製品のご案内 2

カラーラインナップにグレー色追加

NEW

ブラック、ホワイトに加えて、インテリアになじみやすいグレーを新たにラインナップ。
より使いやすいカラー展開になりました。

対応機種:H-1、H-2、H-3

グレー **NEW**



ブラック



ホワイト



ハンギングバーH-2 | グレー | 天井付Cタイプ | W1,400mm×H470mm | 天井高さ2,400mm

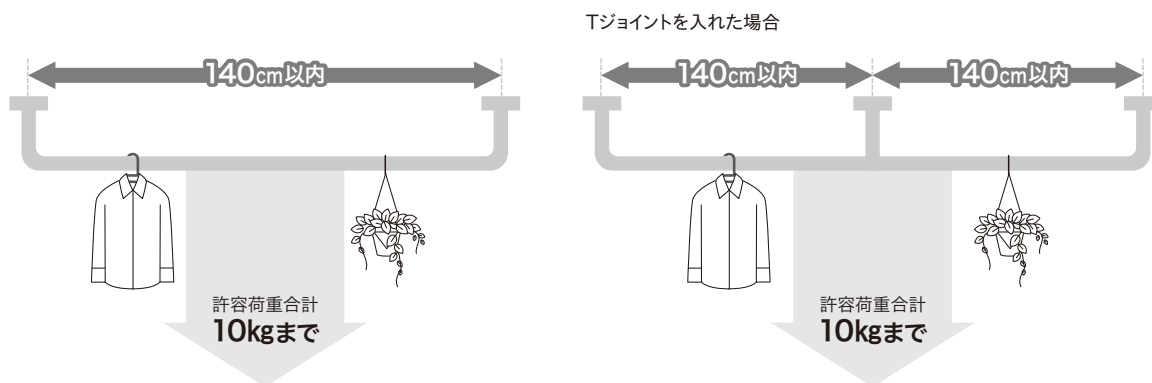
新製品のご案内 3

ハンギングバーH-1 許容荷重拡大

NEW

ランドリー用途や収納用途でもより安心してお使いいただけるよう、許容荷重を見直しました。
用途に合わせてブラケット取付間隔をお選びください。

従来



許容荷重拡大

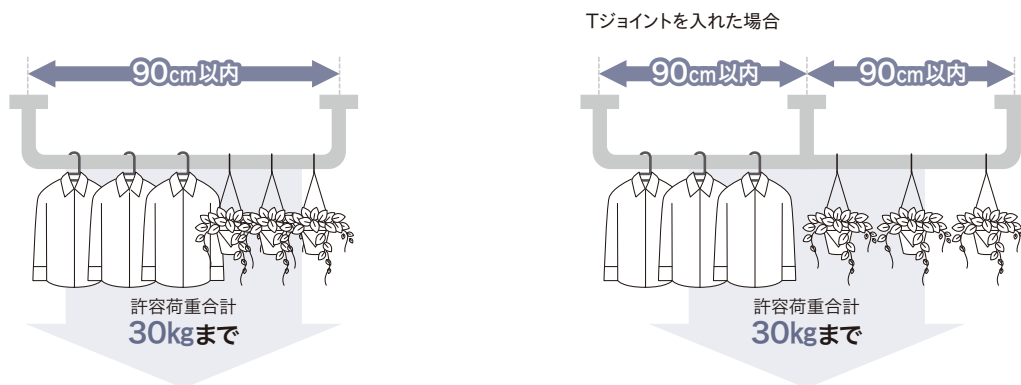
NEW

許容荷重30kgまで対応

ブラケット取付間隔を90cm以内で
設置することで、30kgまで対応可能になりました。

※正面付Cタイプは非対応

※ブラケット取付間隔が91cm~140cmの場合は、従来通り許容荷重10kgとなります。



■許容荷重のご注意

※1セットあたりの許容荷重は10kgまたは30kgまでです。天井・壁や製品の破損・落下の恐れがありますので、10kgまたは30kgを超える荷重を掛けないでください。

※吊り下げ物1個あたりの許容荷重は3kgまでです。

※吊り下げ物は1ヶ所に集中しないよう均等に掛けてください。

ハンギングバーの特長と違い


ハンギングバーはH-1、H-2、H-3を品揃えています。

それぞれの特長を比較してお選びいただけます。

	許容荷重	対応サイズ(高さ)		ブラケット
		最小	最大	
H-1	30kg ※ブラケットピッチ1,400mm以内で10kgまで ※ブラケットピッチ900mm以内で30kgまで(正面付Cタイプは非対応)	150mm 	450mm 	固定タイプ ブラケット 
H-2	10kg	170mm 	600mm 	ゆれピタ 可動タイプ ブラケット 
H-3	30kg	60mm 		固定タイプ 一体型ブラケット 

ハンギングバー共通の特長

- ・ すっきりとしたスマートなデザイン
- ・ 傷やサビの付きにくいフィルムラッピング
- ・ インテリアに溶け込む3色展開



設置パターン	特長	注意事項
<p>天井付Cタイプ 天井付Lタイプ</p> <p>正面付Cタイプ 壁面付Iタイプ</p>	<ul style="list-style-type: none"> •物のかけ外して揺れない •様々な設置パターンに対応 •かけたものが滑りにくい滑り止め機能付き本体バー 	<ul style="list-style-type: none"> •対応下地は木下地とコンクリート下地のみ 軽量鉄骨には設置できないので注意 <p>※対応下地の詳細はハンギングバー/ピクチャーレールカタログP.44をご確認ください。</p>
<p>天井付Cタイプ</p>	<ul style="list-style-type: none"> •軽量鉄骨下地など様々な下地に取付が可能 •揺れピタ機能を搭載し早く揺れが止まる •かけたものが滑りにくい滑り止め機能付き本体バー 	<ul style="list-style-type: none"> •設置パターンは天井Cタイプのみ 壁面付などは非対応
<p>天井付Cタイプ</p> <p>天井付Lタイプ</p> <p>壁面付Iタイプ</p>	<ul style="list-style-type: none"> •一体型ブラケットで時短施工 •ボルト止めとビス止めの両方に対応 •滑りやすい本体バーで収納におすすめ 	<ul style="list-style-type: none"> •一体型ブラケットのため、高さは60mmのみ •正面付けは非対応

H-3

HANGING BAR

ハンギングバー H-3

許容荷重
30kg

固定タイプ
天井付
壁面付



クローゼット内の棚板に取付けられるH-3専用のブラケット。ボルト止めとビス止めの両方に対応しています。

カラーラインナップ

H-3/ブラック



ブラック 天井付 Cタイプ

H-3/グレー



グレー 天井付 Cタイプ

H-3/ホワイト



ホワイト 天井付 Cタイプ

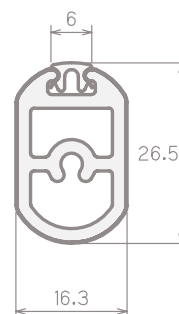
参考見積例

(単位：円 (税別))

カラー	製品高さ	製品幅 900mm	
		価格	製品重量
ブラック	天井付 Cタイプ	60mm	14,900 0.9kg
グレー	天井付 Lタイプ	60mm	12,900 0.8kg
ホワイト	壁面付 Iタイプ	60mm	10,900 0.7kg

使用部品 各種セット内容と同じです。

レール断面図 (単位：mm) 原寸大



ハンギングバー H-3

セットラインナップ

天井付Cタイプ



W900mm
H60mm



W1,780mm
H60mm

天井付Lタイプ



W900mm
H60mm



W1,780mm
H60mm

壁面付Iタイプ



W900mm



W1,780mm

セット以外の組合せ対応



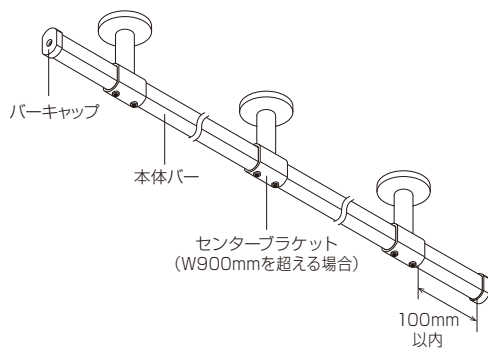
組合せ可

※セットのご用意はありません。
部品を組み合わせてご使用ください。

バーキャップとの組合せ

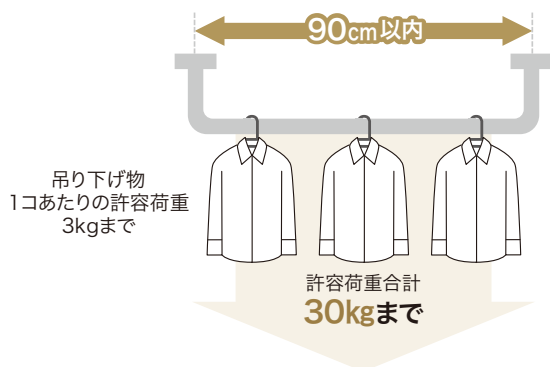
本体バー端部をブラケットより外側に最大100mm突き出すことができます。

天井付



- 必要部品
(天井付CタイプW1,780×H60の場合)
本体バー2本、センターブラケット3コ、バーキャップ2コ

ブラケット取付間隔と許容荷重

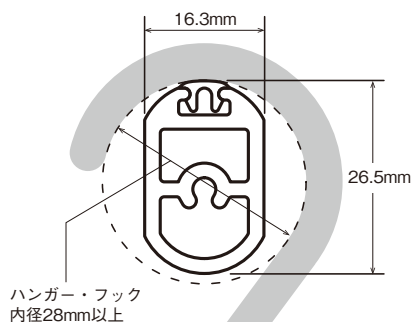


※センターブラケットを使用し、製品幅が90cmを超える場合の許容荷重も30kgまでです。
 ※センターブラケットを使用する場合のブラケット取付間隔は最大89cmです。

■許容荷重のご注意

- ※1セットあたりの許容荷重は30kgまでです。天井・壁や製品の破損・落下の恐れがありますので、30kgを超える荷重を掛けないでください。
- ※吊り下げ物1個あたりの許容荷重は3kgまでです。
- ※吊り下げ物は1ヶ所に集中しないよう均等に掛けてください。
- ※センターブラケットを追加した場合も、1セットあたりの許容荷重は30kgまでとなります。
- ※**棚板に取付ける場合、棚板の許容荷重を超えて荷重を掛けないでください。棚板の許容荷重をご確認ください。**

使用可能なハンガー・フックサイズ（原寸大）



■ご使用上のご注意

- ※ぶら下がったり、お子様が遊んだり、無理な力をかけることはしないでください。
- ※地震などの揺れで落下の恐れがあるものは掛けないでください。
- ※本体バーに対して、垂直方向(押す・引く)に無理な力をかけないでください。
- ※定期的に各部のネジの緩みを確認し、適宜締め直してください。

■施工上の注意

- ※ブラケットは900mm以内の間隔で取付けてください。
- ※本製品は室内用です。屋外や浴室への取付けはできません。
- ※**ブラケットを棚板に取付ける場合は取付けボルト(小ねじM6×50)、補強された木下地・コンクリート下地に取付ける場合は取付けネジ(ナベねじφ3.5×35mm)で取付けてください。**

棚板に取付ける場合:

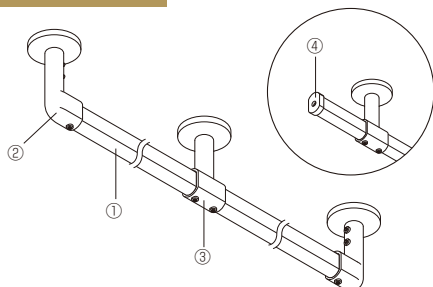
- ※**棚板は、下地のある壁面にしっかりと固定されていることを確認してください。取り外しできる可動棚や、石膏くぎなどで取付けている棚へは取付けできません。**
- ※**棚板は、厚さ9~30mmの化粧合板・集成材に取付けできます。内部が空洞のフラッシュ板などは取付けできません。**
- ※棚板には取付けネジで取付けないでください。棚板の材質によっては、ネジ抜けが発生する恐れがあります。
- ※ブラケット取付け位置に、φ6.5mmの貫通穴を開けてください。

下地に取付ける場合:

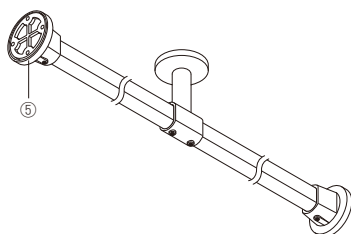
- ※**ブラケットは、補強された木下地がある位置に取付けてください。**
- ※**木下地は、厚さ12mm以上の構造用合板や、幅80mm以上(壁面は幅35mm以上)の角材が必要です。また、木下地は構造体(野縁・梁・柱・間柱等)へ固定してください。**
- ※コンクリート下地の場合、付属のネジの他に、コンクリート用プラグをご用意ください。アリゲーターA5が推奨です。一般的に使用される普通コンクリート(強度:18~45N/mm²)へ取付けできます。
- ※石膏ボード2枚貼りなどで木部へのねじ込み深さが足りない場合は、別途取付ネジをご用意ください。
- ※施工前に、取付けする下地に十分な強度があることを確認してください。

製品と仕上げ

天井付



壁面付

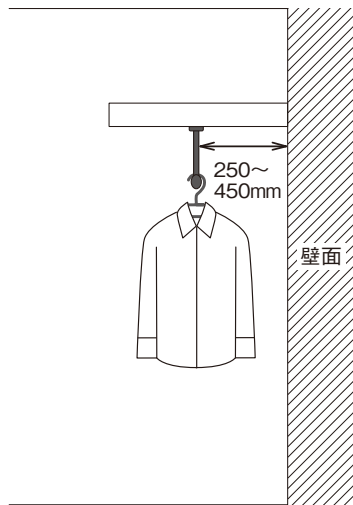


部品名	材質	仕上げ
①本体バー	アルミニウム合金押出形材 塩化ビニル樹脂皮膜フィルムラッピング AES樹脂・塩化ビニル樹脂	ブラック/グレー/ ホワイト
②エンドブラケット	亜鉛ダイカスト	ブラック/グレー/ ホワイト
③センターブラケット	亜鉛ダイカスト	ブラック/グレー/ ホワイト
④バーキャップ	硬質ポリエチレン	ブラック/グレー/ ホワイト
⑤壁面ブラケットII	亜鉛ダイカスト	ブラック/グレー/ ホワイト

ハンギングバー H-3

設置位置目安

壁際へ設置する場合



(横から見たイメージ)

- 壁際に天井付で設置する場合、掛けるものや棚の奥行に応じて250~450mm程度離してお使いください。



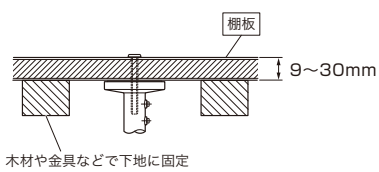
壁からハンギングバーまで 300mm

対応棚板



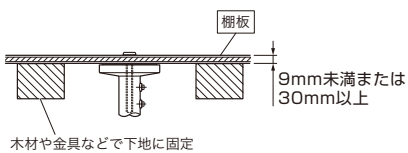
取付可能 付属のボルトで取付ける場合

化粧合板・集成材 厚さ 9 ~ 30mm

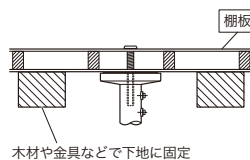


取付不可

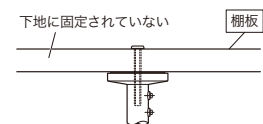
化粧合板・集成材 厚さ 9mm 未満・30mm 以上



フラッシュ合板 (内部が空洞の棚板)



可動棚・石膏ぐぎで取付けた棚 (下地に固定されていない棚板)



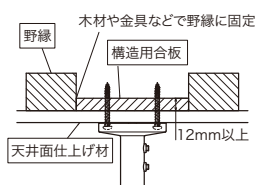
対応下地



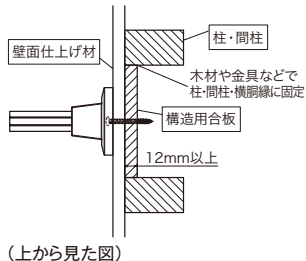
取付可能 付属のネジで取付ける場合

構造用合板
厚さ 12mm 以上

天井付



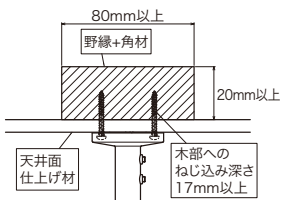
壁面付



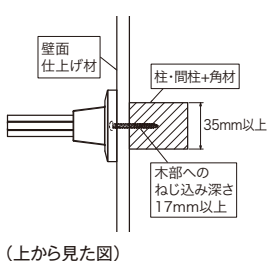
角材

幅 80mm 以上
(壁面の場合は幅 35mm 以上)
※ブラケットが中心にくるように取付けてください。

天井付



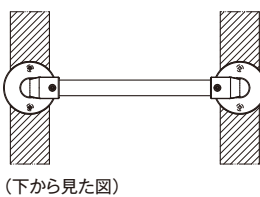
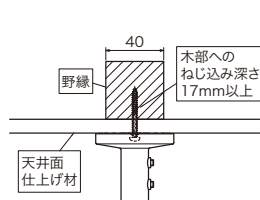
壁面付



野縁 (木部)

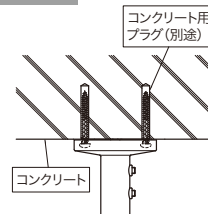
垂直方向
(野縁に対して本体バーが垂直)
※ブラケットが中心にくるように取付けてください。

天井付

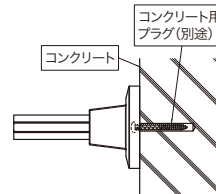


コンクリート

天井付

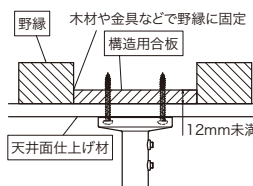


壁面付



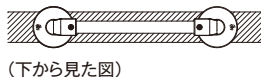
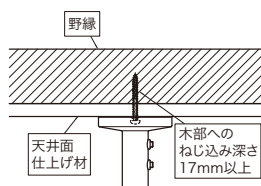
取付不可

構造用合板
厚さ 12mm 未満



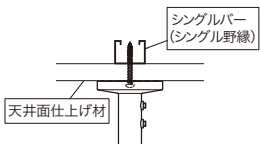
野縁 (木部)

水平方向
(木野縁に対して本体バーが水平)



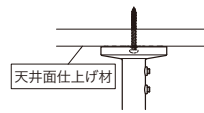
軽量鉄骨

(シングルバー / ダブルバー t = 0.5mm)
角スタッド t = 0.4mm



石膏ボードのみ
(下地なし)

※アンカー・プラグの併用も不可



ハンギングバー H-3

レール カット


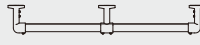
本体バーはサイズオーダーを承っております。
詳細はハンギングバー / ピクチャーレールカタログP.110をご覧ください。

価格

天井付


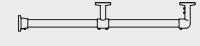
ハンギングバー H-3 天井付 Cタイプセット

単位：円(税別)

設置タイプ	製品高さ	カラー	W900mm		W1,780mm	
						
			JANコード	単価	JANコード	単価
Cタイプ	H60mm	ブラック	946047	14,900	946054	24,800
		グレー	946085		946092	
		ホワイト	946061		946078	
セット内容		本体バー1本、エンドブラケット2個、六角レンチ1本、取付ボルト(小ネジM6×50) 取付ネジ(ナベ3.5×35mm)		本体バー2本、エンドブラケット2個、センターブラケット1個、六角レンチ2本、取付ボルト(小ネジM6×50) 取付ネジ(ナベ3.5×35mm)		

ハンギングバー H-3 天井付 Lタイプセット



単位：円(税別)

設置タイプ	製品高さ	カラー	W900mm		W1,780mm	
						
			JANコード	単価	JANコード	単価
Lタイプ	H60mm	ブラック	946108	12,900	946115	22,800
		グレー	946146		946153	
		ホワイト	946122		946139	
セット内容		本体バー1本、エンドブラケット1個、壁面ブラケットII 1個、六角レンチ1本、取付ボルト(小ネジM6×50) 取付ネジ(ナベ3.5×35mm)		本体バー2本、エンドブラケット1個、センターブラケット1個、壁面ブラケットII 1個、六角レンチ2本、取付ボルト(小ネジM6×50) 取付ネジ(ナベ3.5×35mm)		

壁面付

ハンギングバー H-3 壁面付 Iタイプセット

単位：円(税別)


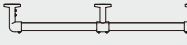
設置タイプ	カラー	W900mm		W1,780mm	
					
		JANコード	単価	JANコード	単価
Iタイプ	ブラック	946160	10,900	946177	20,800
	グレー	946207		946214	
	ホワイト	946184		946191	
セット内容		本体バー1本、壁面ブラケットII 2個、六角レンチ1本、取付ネジ(ナベ3.5×35mm)		本体バー2本、壁面ブラケットII 2個、センターブラケット1個、六角レンチ2本、取付ボルト(小ネジM6×50) 取付ネジ(ナベ3.5×35mm)	

別注サイズ価格 製品幅(W)を10mm単位でご指定ください。

天井付

ハンギングバー H-3 別注 天井付 Cタイプセット (受注生産品)


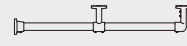
単位：円(税別)

設置タイプ	製品高さ	カラー	W400 ~ 900mm	W910 ~ 1,780mm
				
Cタイプ	H60mm	ブラック グレー ホワイト	19,300	29,200
セット内容			本体バー1本、エンドブラケット2個、六角レンチ1本、取付ボルト(小ネジM6×50)取付ネジ(ナベ3.5×35mm)	本体バー2本、エンドブラケット2個、センターブラケット1個、六角レンチ2本、取付ボルト(小ネジM6×50)取付ネジ(ナベ3.5×35mm)

※受注生産品のため納期がかかります。

ハンギングバー H-3 別注 天井付 Lタイプセット (受注生産品)

単位：円(税別)

設置タイプ	製品高さ	カラー	W400 ~ 900mm	W910 ~ 1,780mm
				
Lタイプ	H60mm	ブラック グレー ホワイト	17,300	27,200
セット内容			本体バー1本、エンドブラケット1個、壁面ブラケットII 1個、六角レンチ1本、取付ボルト(小ネジM6×50)取付ネジ(ナベ3.5×35mm)	本体バー2本、エンドブラケット1個、センターブラケット1個、壁面ブラケットII 1個、六角レンチ2本、取付ボルト(小ネジM6×50)取付ネジ(ナベ3.5×35mm)

※受注生産品のため納期がかかります。

壁面付

ハンギングバー H-3 別注 壁面付 Iタイプセット (受注生産品)

単位：円(税別)

設置タイプ	カラー	W400 ~ 900mm	W910 ~ 1,780mm
			
Iタイプ	ブラック グレー ホワイト	15,300	25,200
セット内容		本体バー1本、壁面ブラケットII 2個、六角レンチ1本、取付ネジ(ナベ3.5×35mm)	本体バー2本、壁面ブラケットII 2個、センターブラケット1個、六角レンチ2本、取付ボルト(小ネジM6×50)取付ネジ(ナベ3.5×35mm)

※受注生産品のため納期がかかります。

価格

ハンギングバー H-3 本体バー 単位：円(税別)

サイズ	880mm	単価
カラー	JANコード	
ブラック	946221	
グレー	946245	
ホワイト	946238	4,500

※H-1、H-2の部品には使用しないでください。
※六角レンチ(2.0×50×16)1本入り

ハンギングバー H-3 部品

単位：円(税別)

商品名	カラー	JANコード	数量	価格
エンドブラケット	ブラック	946252		
	グレー	946276	1コ	5,200
	ホワイト	946269		
※取付ボルト(小ネジM6×50)取付ネジ(ナベ3.5×35mm)付属				
センターブラケット	ブラック	946283		
	グレー	946306	1コ	5,400
	ホワイト	946290		
※取付ボルト(小ネジM6×50)取付ネジ(ナベ3.5×35mm)付属				
壁面ブラケットII	ブラック	922447		
	グレー	946979	1コ	3,200
	ホワイト	922454		
※取付ネジ(3.5×35mm)付属 ※ハンギングバーH-1と共通部品です。				
バーキャップ	ブラック	893723		
	グレー	946948	1コ	650
	ホワイト	893730		
※固定ネジ(3.5×10mm)付属 ※ハンギングバーH-1と共通部品です。				

※H-3には、上記の部品のみ使用可能です。

ハンギングバー H-3

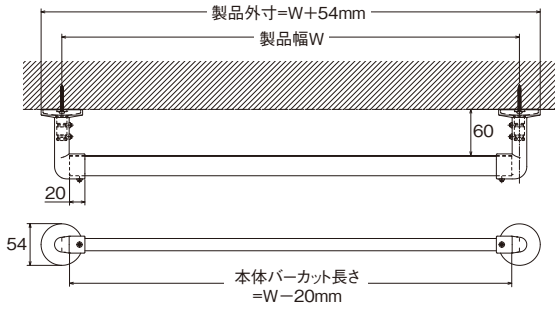
レール **カット**

本体バーはサイズオーダーを承っております。
詳細はハンギングバー/ピクチャーレールカタログP.110をご覧ください。

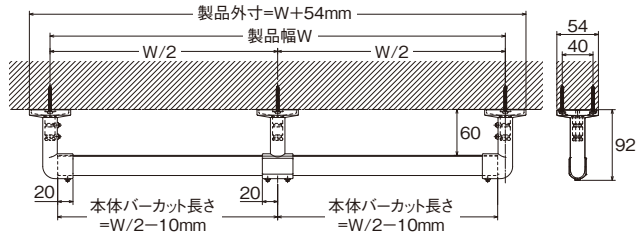
取付寸法図／部品寸法図 (単位：mm)

天井付

天井付Cタイプ

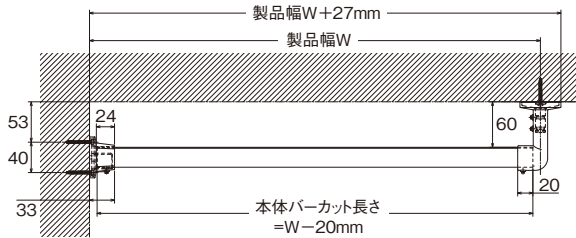


天井付Cタイプ センターブラケットあり (W900mmを超える場合)

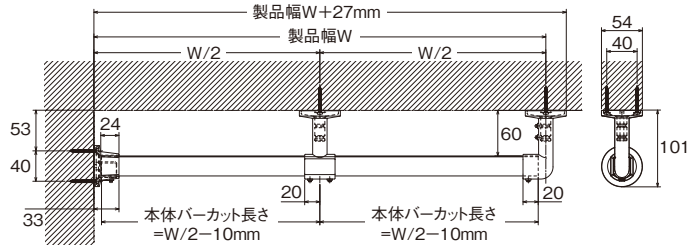


天井付

天井付Lタイプ

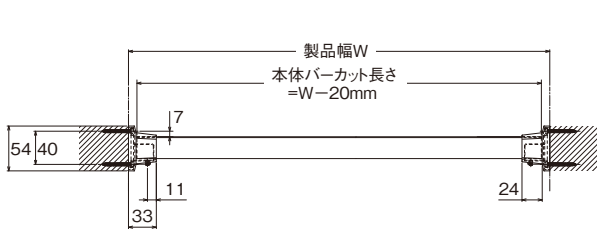


天井付Lタイプ センターブラケットあり (W900mmを超える場合)

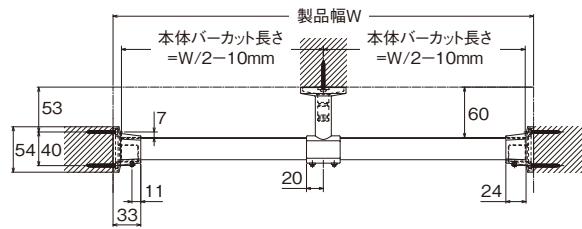


壁面付

壁面付Iタイプ

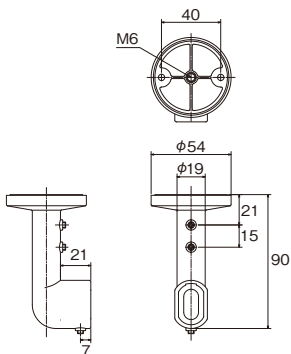


壁面付Iタイプ センターブラケットあり (W900mmを超える場合)

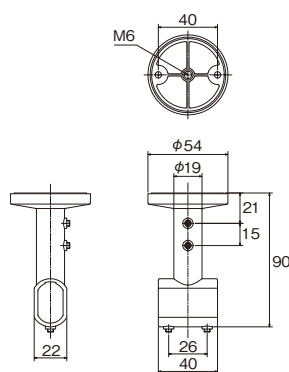


ブラケット

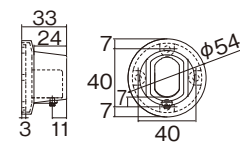
エンドブラケット



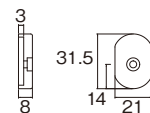
センターブラケット



壁面ブラケットII



バーキャップ



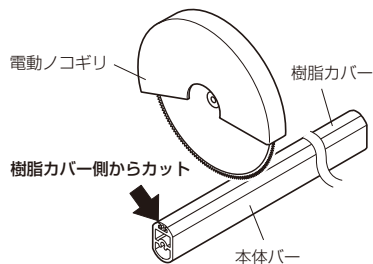


取付方法を動画でご覧いただけます。

取付方法

天井付の場合

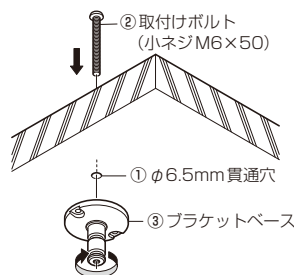
- ① 本体バーを必要に応じてカットしてください。
※樹脂カバー側からカットしてください。



- ② ブラケットベースを天井に取付けてください。

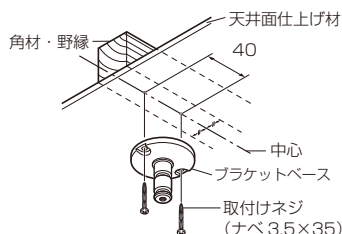
＜棚板に取付ける場合＞

- ① ブラケット取付け位置に、φ6.5mmの貫通穴を開けます。
- ② 付属の取付けボルト(小ネジM6×50)を、棚板の上から通します。
- ③ ブラケットベースを、回転させながら取付けてください。



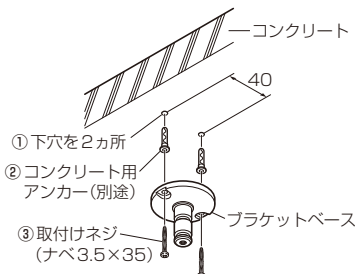
＜木下地に取付ける場合＞

付属の取付けネジφ3.5×35mmで取付けてください。

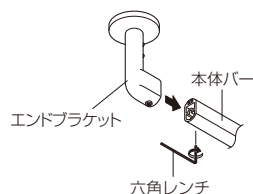


＜コンクリート下地に取付ける場合＞

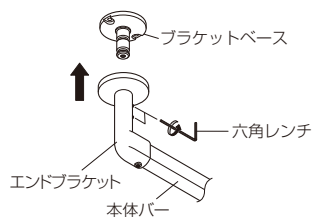
- ① コンクリートに穴を開けられるドリルで下穴を開けます。下穴サイズは使用するアンカーに従ってください。
- ② 下穴にコンクリート用アンカー(別途)を打ち込みます。
- ③ ブラケットベースを取付けネジで取付けてください。



- ③ 本体バーに、エンドブラケットを差し込み、六角穴付き止めネジ(イモネジ)1か所を固定してください。
※本体バーの樹脂カバー側を上にして差し込んでください。



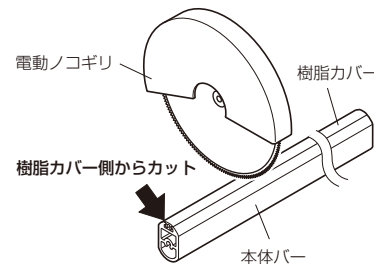
- ④ ブラケットベースに、エンドブラケットを差し込み、六角穴付き止めネジ(イモネジ)2か所を固定してください。



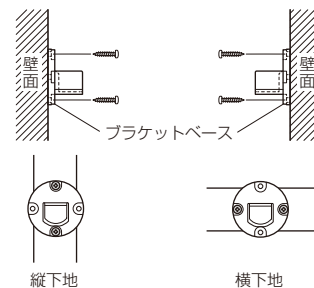
- ⑤ 取付け後、製品にがたつきがないことを確認してください。がたつきがある場合は各部のネジの緩みを確認し、適宜締め直してください。

壁面付の場合

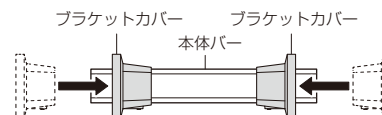
- ① 本体バーを必要に応じてカットしてください。
※樹脂カバー側からカットしてください。



- ② ブラケットベースを付属の取付けネジφ3.5×35で壁面に取付けてください。下地の位置にあわせて、縦もしくは横のネジ穴を使用し2点止めしてください。取付けネジピッチは40mmです。

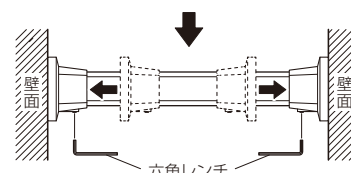


- ③ 本体バーにブラケットカバーを差し込んでください。



- ④ 本体バーをブラケットベースに上から落とし込み、ブラケットカバーをブラケットベースにはめてください。

- ⑤ 付属の六角レンチで六角穴付き止めネジ(イモネジ)を固定してください。



- ⑥ 取付け後、製品にがたつきがないことを確認してください。がたつきがある場合は各部のネジの緩みを確認し、適宜締め直してください。

ハンギングバー H-1、H-2 グレー色価格・JANコード一覧

NEW

ハンギングバー H-1

設置タイプ	製品高さ	カラー	W900mm		W1,400mm		W1,780mm		W2,780mm	
			JANコード	単価	JANコード	単価	JANコード	単価	JANコード	単価
天井付 Cタイプ	H150mm	グレー	946313	19,700	946320	22,200	946337	32,100	946344	37,100
	H250mm		946351	20,500	946368	23,000	946375	33,300	946382	38,300
	H450mm		946399	22,100	946405	24,600	946412	35,700	946429	40,700
天井付 Lタイプ	H150mm	グレー	946436	15,300	946443	17,800	946450	27,700	946467	32,700
	H250mm		946474	15,700	946481	18,200	946498	28,500	946504	33,500
	H450mm		946511	16,500	946528	19,000	946535	30,100	946542	35,100
正面付 Cタイプ	D150mm	グレー	946559	19,000	946566	21,500	946573	31,050	946580	36,050
	D250mm		946597	20,100	946603	22,600	946610	32,700	946627	37,700
壁面付 Iタイプ	—	グレー	946634	10,900	946641	13,400	—	—	—	

部品名称	サイズ	カラー	JANコード	単価
本体バー	W880mm	グレー	946818	4,500
	W1,380mm		946825	7,000
天井ブラケット	—	グレー	946887	3,200
壁面ブラケット	—	グレー	946917	3,200
壁面ブラケットII	—	グレー	946979	3,200
天井吊りポール	H150用(実寸110mm)	グレー	946856	1,200
	H250用(実寸210mm)		946863	1,600
	H450用(実寸410mm)		946870	2,400
壁面バー	D150用(実寸130mm)	グレー	946832	850
	D250用(実寸230mm)		946849	1,400
天井Lジョイント	—	グレー	946894	3,200
天井Tジョイント	—	グレー	946900	3,500
天井コーナージョイント	—	グレー	946986	3,500
壁面Lジョイント	—	グレー	946924	3,200
壁面Tジョイント	—	グレー	946931	3,500
バーキャップ	—	グレー	946948	650

ハンギングバー H-2

設置タイプ	製品高さ	カラー	W900mm		W1,400mm		W1,780mm		W2,780mm	
			JANコード	単価	JANコード	単価	JANコード	単価	JANコード	単価
天井付 Cタイプ	H170mm	グレー	946658	21,700	946665	24,200	946672	35,100	946689	40,100
	H270mm		946696	22,500	946702	25,000	946719	36,300	946726	41,300
	H470mm		946733	24,100	946740	26,600	946757	38,700	946764	43,700
	H600mm		946771	25,300	946788	27,800	946795	40,500	946801	45,500

部品名称	製品高さ	カラー	JANコード	単価
本体バー	W880mm	グレー	946818	4,500
	W1,380mm		946825	7,000
天井ブラケット	—	グレー	946955	4,200
天井吊りポール	H170用(実寸110mm)	グレー	946856	1,200
	H270用(実寸210mm)		946863	1,600
	H470用(実寸410mm)		946870	2,400
	H600用(実寸540mm)		946962	3,000
天井Lジョイント	—	グレー	946894	3,200
天井Tジョイント	—	グレー	946900	3,500
バーキャップ	—	グレー	946948	650

トソー株式会社

〒104-0033 東京都中央区新川1丁目4-9

- 製品写真の色は印刷のため、現物とは多少異なる場合があります。
- 諸般の事情により、予告なく仕様変更・廃止を行う場合がありますのでご了承ください。
- 使用上の誤り、または不当な修理・改造および純正部品以外の使用による故障や損傷については、責任を負いかねますのでご了承ください。
- 価格には消費税・取付工事費は含まれておりません。(2024年11月現在)

2024年12月 2412-1