

HANGING BAR PICTURE RAIL

ハンギングバー・ピクチャーレール

2024年7月 新価格



TOSO



INDEX



2	ハンギングバーのある暮らし
4	ハンギングバーの3つの使い方
6	ハンギングバー ケーススタディ
34	新製品 ハンギングバー H-2 NEW
36	ハンギングバーの選び方

製品情報

ハンギングバー

38	ハンギングバー H-1
52	ハンギングバー H-2 NEW

ピクチャーレール

64	ピクチャーレール ケーススタディー
70	許容荷重の考え方
72	部品組み合わせ表
74	ピクチャーレール W-1
80	ピクチャーレール W-2
86	ピクチャーレール L シリーズ
92	ピクチャーレール T シリーズ
102	ピクチャーレール G シリーズ
108	ハンガー

ハンギングバーのある暮らし





お気に入りのランドリールーム
ずっとそこにあるものだから、
インテリアとしてなじむもの

花粉も虫も避けたいから、洗濯物は室内で。
時間も天気も気にせず干せるからとっても便利。
毎日目にするものだから、少しこだわって、
すっきりおしゃれなアイテムを選びたい。

ハンギングバーの3つの使い方



CASE

1

ランドリーバーとして設置

共働き家族の増加やPM2.5、花粉症対策などで洗濯物を室内に干す人が増えています。ハンギングバーをランドリーバーとして設置することで、空間を有効に使いつつ、日々の家事を効率化できます。

CASE

2

収納バーとして設置

収納バーとして設置することで、
部屋の上部の空間を有効的に使い、“見せる収納”が可能です。



CASE

3

ディスプレイバーとして設置

天井近くにハンギングバーを設置すれば、長さのあるグリーンやモビール、
インテリア小物などをディスプレイすることができます。

ハンギングバー ケーススタディ

お家の中のいろいろな場所で活躍するハンギングバー。
実例とともに、活躍シーンをご紹介します。

| ランドリールーム



| 寝室



| 2階階段上



| 収納・階段下



| リビング



| オープンクローゼット



| 玄関



TOSOのinstagramアカウントで、
その他の施工例をご覧ください。



@toso1949

| キッズ・畳コーナー



| 間仕切り



ランドリールーム	8
2階階段上	12
リビング	16
寝室	20
収納・階段下	24
オープンクローゼット	26
玄関	28
キッズ・畳コーナー	30
間仕切り	32

ランドリールーム | Laundry room

CASE 1



ハンギングバーH-1 | ブラック | 天井付Cタイプ | W2,000mm×H450mm | 天井高さ2,350mm

[詳細](#) P.38 ハンギングバーH-1



ハンギングバーH-1 | 天井付Cタイプ

CASE 2



ハンギングバーH-1 | ブラック | 天井付Lタイプ | W1,400mm×H450mm | 天井高さ2,400mm

[詳細](#) P.38 ハンギングバーH-1

TIPS

ランドリールームに人気のガス乾燥機、乾太くとハンギングバーを設置。
乾燥機にかけられないものはすぐ近くのハンギングバーに干せて動線もスムーズ。



ハンギングバーH-1 | 天井付Lタイプ

ランドリールーム | Laundry room

CASE 3



ハンギングバー-H-2 | ブラック | 天井付Cタイプ | W1,400mm×H470mm | 天井高さ2,490mm | バー同士の間隔600mm

[詳細](#) P.52 ハンギングバー-H-2

TIPS

たくさんの洗濯物を一度に干せるように
ハンギングバーを2本並べて設置。



ハンギングバー-H-2 | 天井付Cタイプ

CASE 4



ハンギングバーH-1 | ブラック | 天井付Lタイプ | W1,400mm×H450mm | 天井高さ2,400mm

詳細 P.38 ハンギングバーH-1



ハンギングバーH-1 | 天井付Lタイプ

2階階段上 | On the stairs on the 2nd floor

CASE 1



ハンギングバー-H-1 | ブラック | 天井付Cタイプ | W2,700mm×H450mm | 天井高さ2,400mm

[詳細](#) P.38 ハンギングバー-H-1

TIPS

吹き抜けの手すりの上は、
洗濯物がよく乾く室内干しに適したスペース。
来客時でも階段上なら目につきにくい。



ハンギングバー-H-1 | 天井付Cタイプ

CASE 2



ハンギングバーH-1 | ブラック | 天井付Cタイプ | W1,780mm×H250mm | 天井高さ2,400mm

詳細 P.38 ハンギングバーH-1



ハンギングバーH-1 | 天井付Cタイプ

2階階段上 | On the stairs on the 2nd floor

CASE 3



ハンギングバー-H-1 | ブラック | 天井付Lタイプ | W1,400mm×H150mm | 天井高さ2,400mm

[詳細](#) P.38 ハンギングバー-H-1

TIPS

2階の廊下にハンギングバーを設置。
ハンギンググリーンがたくさん掛けられるお気に入りスペース。



ハンギングバー-H-1 | 天井付Lタイプ

CASE 4



ハンギングバーH-1 | ホワイト | 天井付Lタイプ | W1,550mm×H250mm | 天井高さ2,400mm

詳細 P.38 ハンギングバーH-1



ハンギングバーH-1 | 天井付Lタイプ

リビング | Living

CASE 1





ハンギングバーH-2 | ホワイト | 天井付Cタイプ | W1,400mm×H470mm | 天井高さ2,400mm

詳細 P.52 ハンギングバーH-2

TIPS

マンションのリビングと隣の部屋の2窓にそれぞれ設置。
洗濯物もよく乾かし、ハンギンググリーンの定位置もできた。



ハンギングバーH-2 | 天井付Cタイプ

リビング | Living

CASE 2



ハンギングバーH-1 | ブラック | 正面付Cタイプ | W900mm×D250mm | 床~取付高さ1,950mm 詳細 P.38 ハンギングバーH-1

TIPS

リビングの一角につけたハンギングバー。
ゲストの上着を掛けたり、グリーンを飾ったりと
気軽に掛けておける場所として便利に。



ハンギングバーH-1 | 正面付Cタイプ

CASE 3



ハンギングバー-H-2 | ブラック | 天井付Cタイプ | W1,400mm×H270mm | 天井高さ2,420mm 詳細 P.52 ハンギングバー-H-2

TIPS

リビング窓の前にハンギングバーを設置。
グリーンの日光浴に最適な場所。

HIDA 撮影協力
飛騨産業株式会社
ソファ | VIOLAソファ2.5P WN101WL
オーダーテーブル | 倶Living HLS

KOIZUMI 撮影協力
コイズミ照明株式会社
フロアスタンド | 本体:AT49311L セード:AE49318E



ハンギングバー-H-2 | 天井付Cタイプ

寝室 | Bedroom

CASE 1



ハンギングバー-H-1 | ブラック | 天井付Lタイプ | W900mm×H450mm | 天井高さ2,400mm

[詳細](#) P.38 ハンギングバー-H-1

TIPS

ベッドサイドのデッドスペースにハンギングバーを設置。
次の日に着ていく服を掛けておけば、さっと羽織れて快適。



ハンギングバー-H-1 | 天井付Lタイプ



HANGING BAR

寝室 | Bedroom

CASE 2



ハンギングバー-H-1 | ブラック | 天井付Lタイプ | W1,400mm×H450mm | 天井高さ2,400mm

[詳細](#) P.38 ハンギングバー-H-1

TIPS

寝室にハンギングバーを設置。人に見られることが少ない部屋だから、気軽に部屋干しできるし、お気に入りのグリーンも飾っておける。



ハンギングバー-H-1 | 天井付Lタイプ

CASE 3



ハンギングバーH-1 | ホワイト | 天井付Cタイプ | W1,400mm×H450mm | 天井高さ2,400mm

[詳細](#) P.38 ハンギングバーH-1

TIPS

ベランダに面した窓にハンギングバーを設置したら
洗濯物を外に干す前や、寝室に取り込むときの
一時掛けにとっても便利。



ハンギングバーH-1 | 天井付Cタイプ

収納 | Storage

CASE 1



ハンギングバーH-1 | ブラック | 天井付Lタイプ | W1,500mm×H450mm | 天井高さ2,400mm

詳細 P.38 ハンギングバーH-1



ハンギングバーH-1 | 天井付Lタイプ

階段下 | Under the stairs

CASE 1



ハンギングバーH-1 | ブラック | 正面付Cタイプ | W900mm×D250mm | 床～取付高さ1,500mm

詳細 P.38 ハンギングバーH-1

TIPS

階段下のデッドスペースを収納に。

少し低い位置に設置すれば、子供が自分で身じたくできるコーナーに。



ハンギングバーH-1 | 正面付Cタイプ

オープンクローゼット | Open closet

CASE 1



ハンギングバーH-1 | ブラック | 天井付Cタイプ | W2,000mm×H150mm

詳細 P.38 ハンギングバーH-1

TIPS

玄関の横にあるオープンクローゼットは使い勝手もばっちり。扉がなく人目につくので、シルバーのハンガーパイプではなくちょっとこだわりのアイテムを採用。



ハンギングバーH-1 | 天井付Cタイプ



HANGING BAR

玄関 | Entrance

CASE 1



ハンギングバーH-1 | ブラック | 正面付Cタイプ | W1,800mm×D250mm 詳細 P.38 ハンギングバーH-1

TIPS

玄関の壁の一面にハンギングバーを設置したら、
家の中に持ち込みたくない上着や、
お買物バックなどが掛けられて便利。



ハンギングバーH-1 | 正面付Cタイプ

CASE 2




ハンギングバーH-2 | ブラック | 天井付Cタイプ | W1,400mm×H600mm | 天井高さ2,600mm

[詳細](#) P.52 ハンギングバーH-2

TIPS

ゲストを迎える玄関にハンギングバーを設置。
グリーンや小物を入れるバスケットなどを掛けられて
何かと便利なアイテム。

 Masterwal
撮影協力 AKASE MASTERWAL
棚 | WILDWOOD SHELF



ハンギングバーH-2 | 天井付Cタイプ

キッズコーナー | Kids corner

CASE 1



ハンギングバーH-1 | ブラック | 天井付Cタイプ | W900mm×H250mm | 天井高さ2,070mm

[詳細](#) P.38 ハンギングバーH-1

TIPS

リビングの一角にあるキッズコーナー。
小上がりになっているから、子供達も遊びやすい。
リビングのカーテンレールと合わせて
ブラックのハンギングバーを設置。



ハンギングバーH-1 | 天井付Cタイプ

CASE 1



ハンギングバーH-1 | ブラック | 天井付Cタイプ | W1,400mm×H150mm | 畳~天井高さ1,990mm [詳細](#) P.38 ハンギングバーH-1

TIPS

畳コーナーに設置したハンギングバーはとても実用的。
取り込んだ服も、畳の上ですぐにたためる。



ハンギングバーH-1 | 天井付Cタイプ

間仕切り | Partition

CASE 1



ハンギングバー-H-1 | ホワイト | 正面付Cタイプ | W1,400mm×D150mm | 床~取付高さ2,200mm

[詳細](#) P.38 ハンギングバー-H-1

TIPS

部屋の一部をワークスペースへ。
家の中がweb会議へ写り込まないように、
気に入ったシアーカーテンで間仕切り。
気分も上がって快適な空間。



ハンギングバー-H-1 | 正面付Cタイプ

CASE 2



ハンギングバーH-1 | ブラック | 天井付Cタイプ | W900mm×H250mm | 天井高さ2,500mm 詳細 P.38 ハンギングバーH-1

HANGING BAR



ハンギングバーH-1 | 天井付Cタイプ

HIDA 撮影協力
飛騨産業株式会社

デスク | Soffo SUGI デスク&オプション引き出し付
チェア | SEOTO セミアームチェア

Panasonic 撮影協力
パナソニック株式会社

デスクライト | SC438B

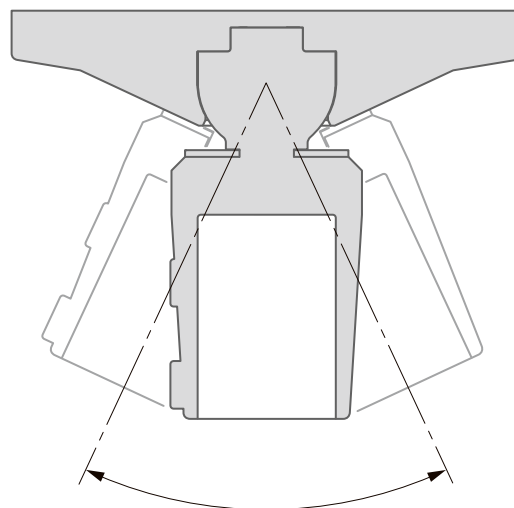
新製品 ハンギングバー H-2

NEW

ハンギングバー H-2

取付面への負担を減らす ブラケット

ハンギングバーH-1の
すっきりとしたデザインはそのままに、
製品本体が揺れることで、取付面への負担を軽減。
さまざまな下地に対応できるようになりました。



POINT

1

軽量鉄骨下地にも 対応可能

対応下地が拡大し、
設置できるシーンが増えました。

詳しい対応下地情報は [P58](#)



POINT

2

揺れが早く納まる 「ゆれピタ機能」

ものを掛けたとき、ハンギングバーが揺れても、減衰機構により少しの揺れでピタッと止まります。

動きを動画でご覧いただけます



HANGING BAR

POINT

3

H170mm H270mm H470mm H600mm



製品高さ最大 600mmまで拡大

天井が高い場所にも、対応可能になりました。

ハンギングバーの選び方

STEP

1

設置パターンをお選びください。

STEP

2

カラーをお選びください。

ブラック



ホワイト



STEP

3

対応下地を確認し、仕様（機種）をお選びください。

※対応下地の詳細は各製品ページにてご確認ください。

設置パターン

カラー

仕様

天井付Cタイプ



- ブラック
- ホワイト

H-1

固定タイプ



天井付Lタイプ



- ブラック
- ホワイト

H-1

固定タイプ



正面付Cタイプ



- ブラック
- ホワイト

H-1

固定タイプ



壁面付Iタイプ



- ブラック
- ホワイト

H-1

固定タイプ



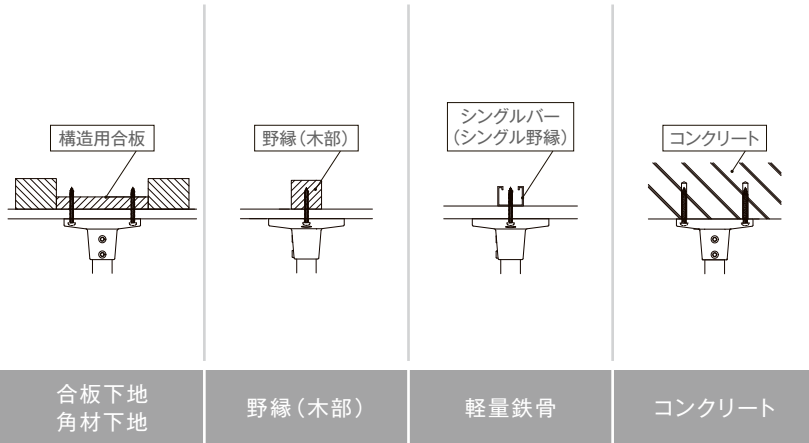
ゆれピタ
可動タイプ

H-2



製品本体が揺れることで取付面への負担を軽減。
→軽量鉄骨下地にも対応可能
→高さ600mmまで対応可能
※過度な揺れを抑制するゆれピタ機能付き

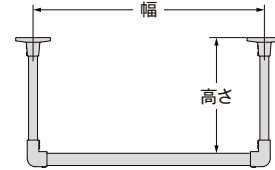
対応下地代表例 ※イラストはすべてハンギングバーH-1天井ブラケット



STEP

4

幅、高さ(出幅)をお選びください。



	対応下地代表例				対応サイズ			参考価格 (税別)
	合板下地 角材下地	野縁(木部)	軽量鉄骨	コンクリート	幅	高さ	出幅	
<p>垂直方向</p> <p>○</p> <p>○</p> <p>×</p> <p>○</p> <p>水平方向</p> <p>×</p> <p>○</p>	○	○	×	○	<input type="checkbox"/> 900mm <input type="checkbox"/> 1,400mm <input type="checkbox"/> 1,780mm <input type="checkbox"/> 2,780mm	<input type="checkbox"/> 150mm <input type="checkbox"/> 250mm <input type="checkbox"/> 450mm	—	幅 1,400mm 高さ 450mm ¥24,600
○ ○ ○ ○	○	○	○	○	<input type="checkbox"/> 900mm <input type="checkbox"/> 1,400mm <input type="checkbox"/> 1,780mm <input type="checkbox"/> 2,780mm	<input type="checkbox"/> 170mm <input type="checkbox"/> 270mm <input type="checkbox"/> 470mm <input type="checkbox"/> 600mm	—	幅 1,400mm 高さ 470mm ¥26,600
○ × × ○	○	×	×	○	<input type="checkbox"/> 900mm <input type="checkbox"/> 1,400mm <input type="checkbox"/> 1,780mm <input type="checkbox"/> 2,780mm	<input type="checkbox"/> 150mm <input type="checkbox"/> 250mm <input type="checkbox"/> 450mm	—	幅 1,400mm 高さ 450mm ¥19,000
○ — × ○	○	—	×	○	<input type="checkbox"/> 900mm <input type="checkbox"/> 1,400mm <input type="checkbox"/> 1,780mm <input type="checkbox"/> 2,780mm	—	<input type="checkbox"/> 150mm <input type="checkbox"/> 250mm	幅 1,400mm 出幅 250mm ¥22,600
○ — × ○	○	—	×	○	<input type="checkbox"/> 900mm <input type="checkbox"/> 1,400mm	—	—	幅 1,400mm ¥13,400

H-1

HANGING BAR

ハンギングバー H-1

許容荷重
10kg

固定タイプ
天井付
正面付
壁面付



取付面にしっかりと固定されるタイプ。
天井付、正面付など、さまざまな
取付パターンに対応しています。

カラーラインナップ

H-1/ブラック



H-1/ホワイト



ブラック 天井付 Cタイプ



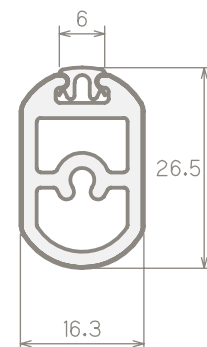
ホワイト 天井付 Cタイプ

参考見積例 (単位：円 (税別))

カラー	製品高さ	製品幅 1,400		
		価格	製品重量	
ブラック	天井付 Cタイプ	150	22,200	1.5kg
		250	23,000	1.6kg
ホワイト	天井付 Cタイプ	450	24,600	1.8kg
	天井付 Lタイプ	150	17,800	1.3kg
		250	18,200	1.3kg
		450	19,000	1.4kg

使用部品 各種セット内容と同じです。

レール断面図 (単位：mm) 原寸大



ハンギングバー H-1

特長

POINT 1

すっきりとした スマートなデザイン

見上げたときにスリムに見える本体バー、スマートなブラケット形状、目立ちにくい固定ネジなどデザイン性に配慮しています。



POINT 2

傷やサビのつきにくい フィルムラッピング

塗装ではなく、フィルムラッピングを施すことでハンガーやS字フックの掛け外しが多いシーンでも傷をつきにくくしています。



POINT 3

掛けたものが滑りにくい 滑り止め機能

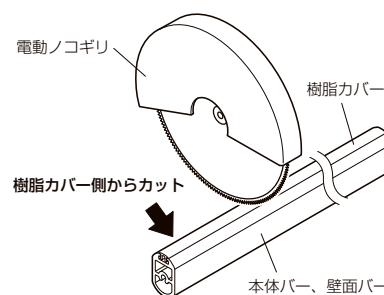
本体バーの上部に滑り止め樹脂を施し、ハンガーやS字フックが動いてしまうのを防ぎます。(特許申請中)










POINT 4

現場でお好みの長さにカット可能

ハンギングバーはアルミ製のため、本体バー、天井吊りポール、壁面バーはカット加工が可能です。



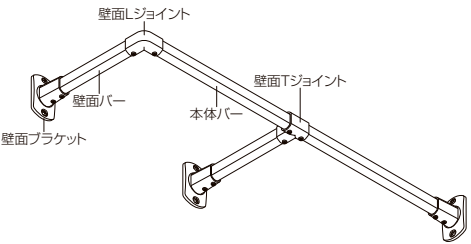
セットラインナップ

天井付Cタイプ		W900/1,400mm H150/250/450mm		W1,780/2,780mm H150/250/450mm
天井付Lタイプ		W900/1,400mm H150/250/450mm		W1,780/2,780mm H150/250/450mm
正面付Cタイプ		W900/1,400mm D150/250mm		W1,780/2,780mm D150/250mm
壁面付Iタイプ		W900/1,400mm		

セット以外の組合せ対応

組合せ可 ※セットのご用意はありません。部品を組み合わせてご使用ください。

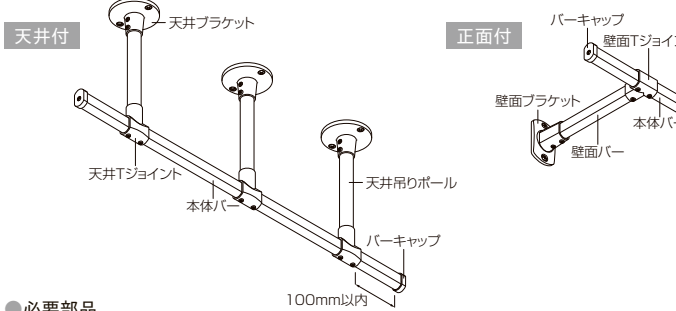
正面付Lタイプ



●必要部品
(正面付LタイプW1,780×H250の場合)
本体バー2本、壁面ブラケット3コ、壁面バー2本、壁面Lジョイント1コ、壁面Tジョイント1コ

組合せ可 ※セットのご用意はありません。部品を組み合わせてご使用ください。

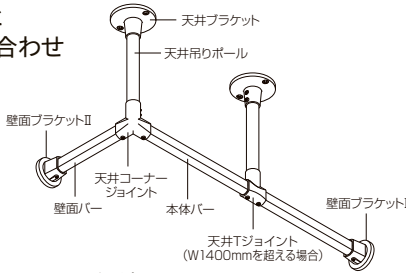
バーキャップとの組合せ 本体バー端部をブラケットより外側に最大100mm突き出すことができます。



●必要部品
(天井付CタイプW1,780×H250の場合)
本体バー2本、天井ブラケット3コ、天井吊りポール3本、天井Tジョイント3コ、バーキャップ2コ

組み合わせ可 ※セットのご用意はありません。部品を組み合わせてご使用ください。

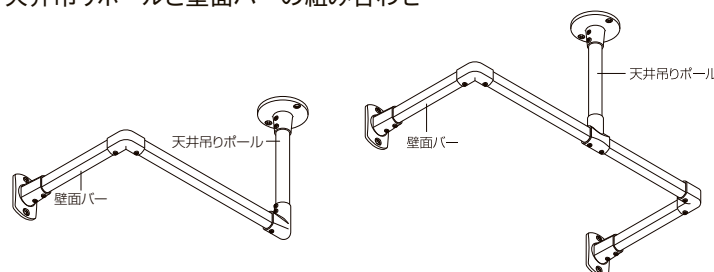
天井コーナージョイントと壁面ブラケットIIの組み合わせ



●必要部品
(天井コーナージョイントW1,780×H450の場合)
本体バー2本、壁面バー1本、壁面ブラケットII 2コ、天井ブラケット2コ、天井吊りポール2本、天井コーナージョイント1コ、天井Tジョイント1コ

組み合わせ不可 ※イラストのように、天井吊りポールと壁面バーを組み合わせるご使用はできません。

天井吊りポールと壁面バーの組み合わせ



ハンギングバー H-1

オプションパーツ

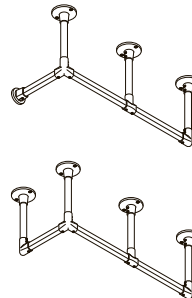
バーキャップ (H-1、H-2 共通)

組み合わせでリング状のものが掛けられます。
バーキャップとTジョイントを組み合わせることにより、
ブラケットよりもバーを最大10cm外側に出すことができます。
(バーキャップ+Tジョイント)




天井コーナージョイント (H-1 専用) **NEW ITEM**

天井コーナージョイント追加により、ハンギングバーの二方向設置が可能になりました。ランドリーバーや収納バーとして、スペースを有効活用することができます。
※出隅、入隅に対応可能です。
※壁面ブラケットを組み合わせる場合は、壁面ブラケットⅡをおすすめします。



壁面ブラケットⅡ (H-1 専用) **NEW ITEM**

ベースとカバーの2体式で、施工性がさらにUP。
縦の下地にも横の下地にも対応可能です。
※天井付Lタイプ、壁面付Iタイプでお使いいただけます。
※正面付Cタイプには対応していません。



ハンギングバー対応商品

Sフック


バックや帽子等の小物を掛ける用途として、ハンギングバーと組み合わせてお使いいただけます。



後入れリングランナー

ハンギングバーを設置した後も取付けできるリングランナーです。ハンギングバーに合わせたブラック、ホワイトの2色展開で、間仕切りカーテン等にご使用いただけます。

※本体バー上
部の滑り止めの
影響でカーテン
開閉がしにくい
ことがあります。



高さの目安

天井付


製品高さ | H150

天井近くで邪魔にならない高さです。
水やりの必要ないグリーンや飾り等、普段は掛け外しをしない物を吊るす場合にお薦めです。



製品高さ | H250

プラントハンガーなど長さのある物でも、スッキリ掛けられる高さです。掛け外しは踏み台などをお使いください。



※身長155cmをイメージした図

製品高さ | H450

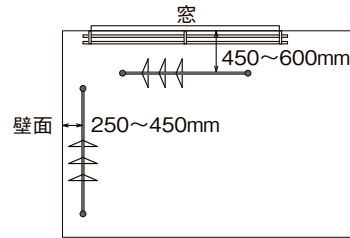
洋服ハンガー・洗濯物など掛ける際に手が届き、かつ邪魔にならない高さです。



※身長155cmをイメージした図

設置位置目安

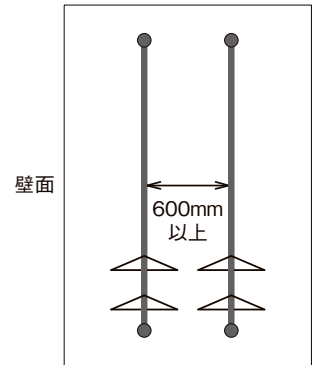
窓際、壁際へ設置する場合



壁からハンギングバーまで 600mm

- カーテンがある窓際に設置する場合、ハンガーに掛けた服とカーテンがあたらない位置に取付けてください。推奨位置は窓から450~600mm程度離れた位置です。
- 壁際に天井付で設置する場合、掛けるものに応じて250~450mm程度離してお使いください。

二本並べて設置する場合



ハンギングバー同士の間 600mm

- 2本並べて設置する場合、ハンガーに掛けた服同士がぶつからないように、ハンギングバー同士の間は600mm以上離すことをおすすめします。

出幅の目安

正面付

製品出幅 | D150

グリーンなど、奥行きが小さいものを圧迫感なく吊ることができる出幅です。



製品出幅 | D250

一般的な洋服ハンガーを掛けるのに適した出幅です。



ハンギングバー H-1

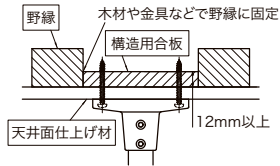
対応下地



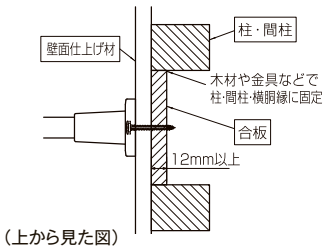
取付可能

構造用合板 厚さ 12mm 以上

天井付



正面付・壁面付

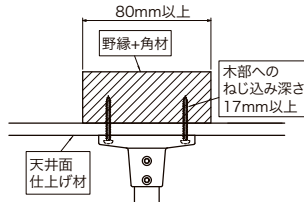


角材

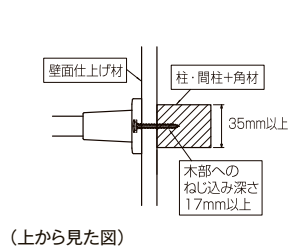
幅 80mm 以上
(壁面の場合は幅 35mm 以上)

※ブラケットが中心にくるように取付けしてください。

天井付



正面付・壁面付

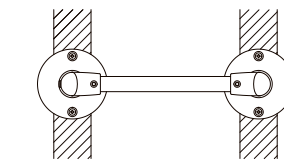
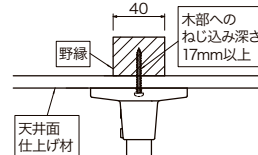


野縁 (木部)

垂直方向
(野縁に対して本体バーが垂直)

※ブラケットが中心にくるように取付けしてください。

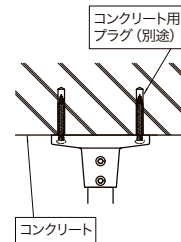
天井付



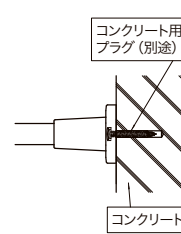
(下から見た図)

コンクリート

天井付

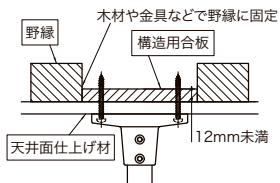


正面付・壁面付



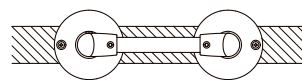
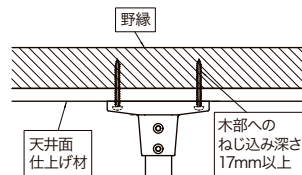
取付不可

構造用合板 厚さ 12mm 未満



野縁 (木部)

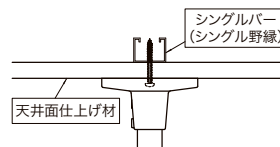
水平方向
(木野縁に対して本体バーが水平)



(下から見た図)

軽量鉄骨

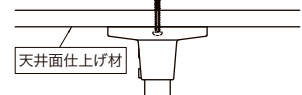
(シングルバー / ダブルバー $t = 0.5mm$)
角スタッド $t = 0.4mm$



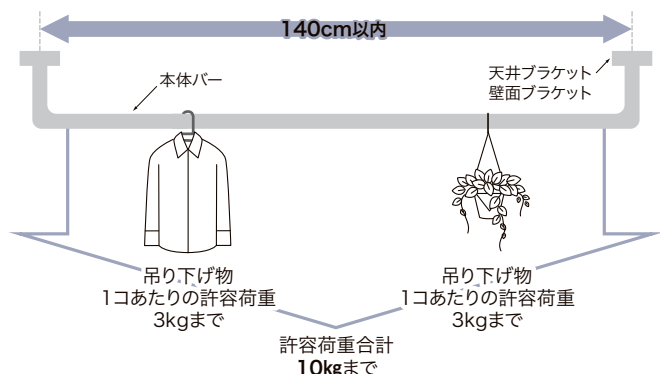
石膏ボードのみ

(下地なし)

※アンカー・プラグの併用も不可



ブラケット取付間隔と許容荷重



※Tジョイントを使用し、製品幅が140cmを超える場合の許容荷重も10kgまでです。
 ※Tジョイントを使用する場合のブラケット取付間隔は最大139cmです。

■許容荷重のご注意

- ※1セットあたりの許容荷重は10kgまでです。天井・壁や製品の破損・落下の恐れがありますので、10kgを超える荷重を掛けしないでください。
- ※吊り下げ物1個あたりの許容荷重は3kgまでです。
- ※吊り下げ物は1ヶ所に集中しないよう均等に掛けてください。
- ※Tジョイントを入れた場合も、1セットあたりの許容荷重は10kgまでとなります。

■ご使用上のご注意

- ※ぶら下がったり、お子様が遊んだり、無理な力をかけることはしないでください。
- ※地震などの揺れで落下の恐れがあるものは掛けしないでください。
- ※本体バーに対して、垂直方向(押す・引く)に無理な力をかけないでください。
- ※定期的に各部のネジの緩みを確認し、適宜締め直してください。

■施工上の注意

- ※ブラケットは、補強された木下地がある位置に取付けてください。
- ※木下地は、厚さ12mm以上の構造用合板や、幅80mm以上(壁面は幅35mm以上)の角材が必要です。また、木下地は構造体(野縁・梁・柱・間柱等)へ固定してください。
- ※コンクリート下地の場合、付属のネジの他に、コンクリート用プラグをご用意ください。アリゲーターA5もしくはSXプラグ5×25が推奨です。一般的に使用される普通コンクリート(強度:18~45N/mm)へ取付できます。
- ※ブラケットは1,400mm以内の間隔で取付けてください。
- ※石膏ボード2枚貼りなどで木部へのねじ込み深さが足りない場合は、別途取付ネジをご用意ください。
- ※本製品は室内用です。屋外や浴室への取付けはできません。
- ※施工前に、取付ける下地に十分な強度があることを確認してください。

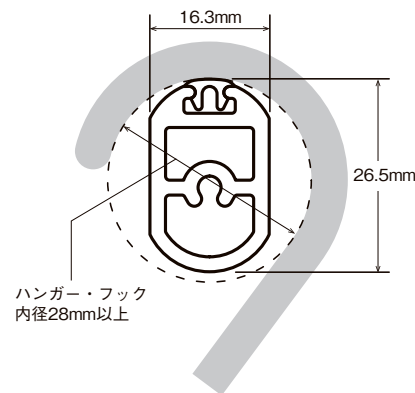
4人分洗濯物重量目安

品目	脱水後の水分を含んだ重さ	数量
バスタオル	0.5kg/枚	4枚
フェイスタオル	0.2kg/枚	4枚
長袖シャツ	0.3kg/枚	4枚
ズボン	0.5kg/本	1本
ジーンズ	0.9kg/本	1本
スカート	0.4kg/枚	2枚
靴下	0.1kg/組	4組
洋服ハンガー(樹脂製)	0.1kg/コ	20コ
合計		8.6kg

(その他 例)

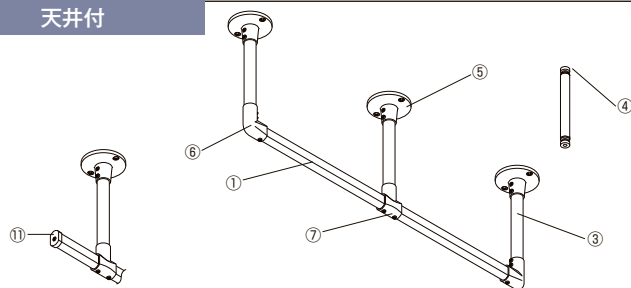
- ハンギンググリーン(直径13cm陶器製鉢+土) 1.5~2kg/1コ
- ダウンコート 0.2~1kg/1着
- トレンチコート 0.7~1.5kg/1着
- ウール製コート 1~2kg/1着

使用可能なハンガー・フックサイズ (原寸大)



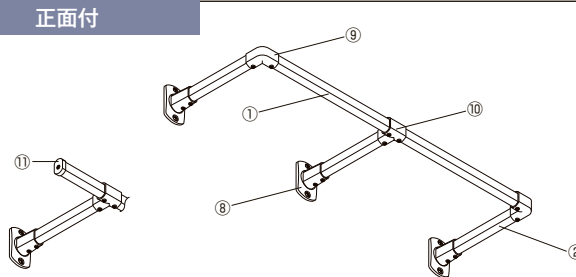
製品と仕上げ

天井付



部品名	材質	仕上げ
①本体バー	アルミニウム合金押出形材	
②壁面バー	塩化ビニル樹脂皮膜フィルムラッピング 硬質・軟質塩化ビニル樹脂	ブラック/ホワイト
③天井吊りポール	アルミニウム合金押出形材 塩化ビニル樹脂皮膜フィルムラッピング	ブラック/ホワイト
④固定アダプター	亜鉛ダイカスト	シルバー

正面付



部品名	材質	仕上げ
⑤天井ブラケット		
⑥天井Lジョイント	亜鉛ダイカスト	ブラック/ホワイト
⑦天井Tジョイント		
⑧壁面付ブラケット		
⑨壁面Lジョイント	亜鉛ダイカスト	ブラック/ホワイト
⑩壁面Tジョイント		
⑪バーキャップ	硬質ポリエチレン	ブラック/ホワイト

ハンギングバー H-1


レール **カット** 本体バーのみサイズオーダーを承っております。詳細は P.110 をご覧ください。

価格

天井付


ハンギングバー H-1 天井付 Cタイプセット

単位：円(税別)

設置タイプ	製品高さ	カラー	W900mm		W1,400mm		W1,780mm		W2,780mm	
										
			JANコード	単価	JANコード	単価	JANコード	単価	JANコード	単価
Cタイプ	H150mm	ブラック	893747	19,700	893754	22,200	893761	32,100	893778	37,100
		ホワイト	893860		893877		893884		893891	
	H250mm	ブラック	893785	20,500	893792	23,000	893808	33,300	893815	38,300
		ホワイト	893907		893914		893921		893938	
	H450mm	ブラック	893822	22,100	893839	24,600	893846	35,700	893853	40,700
		ホワイト	893945		893952		893969		893976	
セット内容			本体バー1本、天井ブラケット2コ、天井吊りポール2本 天井Lジョイント2コ、六角レンチ1本 取付ネジ(ナベ3.5×35mm)				本体バー2本、天井ブラケット3コ、天井吊りポール3本 天井Lジョイント2コ、天井Tジョイント1コ、六角レンチ2本 取付ネジ(ナベ3.5×35mm)			

ハンギングバー H-1 天井付 Lタイプセット


単位：円(税別)

設置タイプ	製品高さ	カラー	W900mm		W1,400mm		W1,780mm		W2,780mm	
										
			JANコード	単価	JANコード	単価	JANコード	単価	JANコード	単価
Lタイプ	H150mm	ブラック	893983	15,300	893990	17,800	894003	27,700	894010	32,700
		ホワイト	894102		894119		894126		894133	
	H250mm	ブラック	894027	15,700	894034	18,200	894041	28,500	894058	33,500
		ホワイト	894140		894157		894164		894171	
	H450mm	ブラック	894065	16,500	894072	19,000	894089	30,100	894096	35,100
		ホワイト	894188		894195		894201		894218	
セット内容			本体バー1本、天井ブラケット1コ、壁面ブラケット1コ 天井吊りポール1本、天井Lジョイント1コ 六角レンチ1本、取付ネジ(ナベ3.5×35mm)				本体バー2本、天井ブラケット2コ、壁面ブラケット1コ 天井吊りポール2本、天井Lジョイント1コ 天井Tジョイント1コ、六角レンチ2本 取付ネジ(ナベ3.5×35mm)			

正面付

ハンギングバー H-1 正面付 Cタイプセット

単位：円(税別)


設置タイプ	製品出幅	カラー	W900mm		W1,400mm		W1,780mm		W2,780mm	
										
			JANコード	単価	JANコード	単価	JANコード	単価	JANコード	単価
Cタイプ	D150mm	ブラック	894225	19,000	894232	21,500	894249	31,050	894256	36,050
		ホワイト	894300		894317		894324		894331	
	D250mm	ブラック	894263	20,100	894270	22,600	894287	32,700	894294	37,700
		ホワイト	894348		894355		894362		894379	
セット内容			本体バー1本、壁面ブラケット2コ、壁面バー2本 壁面Lジョイント2コ、六角レンチ1本 取付ネジ(ナベ3.5×35mm)				本体バー2本、壁面ブラケット3コ、壁面バー3本 壁面Lジョイント2コ、壁面Tジョイント1コ、六角レンチ2本 取付ネジ(ナベ3.5×35mm)			

※正面付Lタイプとしてもご使用いただけます。(壁面Lジョイント1コ、壁面バー1本は不使用)

壁面付

ハンギングバー H-1 壁面付 Iタイプセット

単位：円(税別)

設置タイプ	カラー	W900mm		W1,400mm	
					
		JANコード	単価	JANコード	単価
Iタイプ	ブラック	894386	10,900	894393	13,400
	ホワイト	894409		894416	
セット内容		本体バー1本、壁面ブラケット2コ、六角レンチ1本 取付ネジ(ナベ3.5×35mm)			


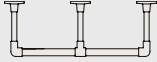
別注サイズ価格

NEW 製品幅 (W)、製品高さ (H)、製品出幅 (D) を10mm単位でご指定ください。

天井付

ハンギングバー H-1 別注 天井付 Cタイプセット (受注生産品)


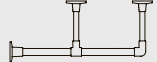
単位：円(税別)

設置タイプ	製品高さ	カラー	W400 ~ 900mm	W910 ~ 1,400mm	W1,410 ~ 1,780mm	W1,790 ~ 2,780mm
						
Cタイプ	H100 ~ 150mm	ブラック ホワイト	24,100	26,600	36,500	41,500
	H160 ~ 250mm		24,900	27,400	37,700	42,700
	H260 ~ 450mm		26,500	29,000	40,100	45,100
セット内容			本体バー1本、天井ブラケット2コ、天井吊りポール2本 天井Lジョイント2コ、六角レンチ1本 取付ネジ(ナベ3.5×35mm)		本体バー2本、天井ブラケット3コ、天井吊りポール3本 天井Lジョイント2コ、天井Tジョイント1コ、六角レンチ2本 取付ネジ(ナベ3.5×35mm)	

※受注生産品のため納期がかかります。

ハンギングバー H-1 別注 天井付 Lタイプセット (受注生産品)

単位：円(税別)



設置タイプ	製品高さ	カラー	W400 ~ 900mm	W910 ~ 1,400mm	W1,410 ~ 1,780mm	W1,790 ~ 2,780mm
						
Lタイプ	H100 ~ 150mm	ブラック ホワイト	19,700	22,200	32,100	37,100
	H160 ~ 250mm		20,100	22,600	32,900	37,900
	H260 ~ 450mm		20,900	23,400	34,500	39,500
セット内容			本体バー1本、天井ブラケット1コ、壁面ブラケット1コ 天井吊りポール1本、天井Lジョイント1コ 六角レンチ1本、取付ネジ(ナベ3.5×35mm)		本体バー2本、天井ブラケット2コ、壁面ブラケット1コ 天井吊りポール2本、天井Lジョイント1コ 天井Tジョイント1コ、六角レンチ2本 取付ネジ(ナベ3.5×35mm)	

※受注生産品のため納期がかかります。

正面付

ハンギングバー H-1 別注 正面付 Cタイプセット (受注生産品)

単位：円(税別)


設置タイプ	製品出幅	カラー	W400 ~ 900mm	W910 ~ 1,400mm	W1,410 ~ 1,780mm	W1,790 ~ 2,780mm
						
Cタイプ	D100 ~ 150mm	ブラック	23,400	25,900	35,450	40,450
	D160 ~ 250mm	ホワイト	24,500	27,000	37,100	42,100
セット内容			本体バー1本、壁面ブラケット2コ、壁面バー2本 壁面Lジョイント2コ、六角レンチ1本 取付ネジ(ナベ3.5×35mm)		本体バー2本、壁面ブラケット3コ、壁面バー3本 壁面Lジョイント2コ、壁面Tジョイント1コ、六角レンチ2本 取付ネジ(ナベ3.5×35mm)	

※受注生産品のため納期がかかります。

壁面付

ハンギングバー H-1 別注 壁面付 Iタイプセット (受注生産品)

単位：円(税別)

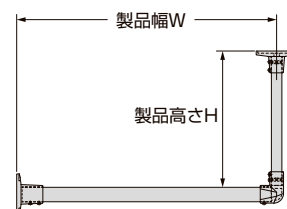
設置タイプ	カラー	W400 ~ 900mm	W910 ~ 1,400mm
			
Iタイプ	ブラック ホワイト	15,300	17,800
セット内容		本体バー1本、壁面ブラケット2コ、六角レンチ1本 取付ネジ(ナベ3.5×35mm)	

※受注生産品のため納期がかかります。

ご注文方法

- ① 製品名をご指定ください。 [例] ハンギングバー H1 別注 天井付 Lタイプセット
- ② カラーをご指定ください。 [例] ブラック
- ③ サイズをご指定ください。 [例] W1300 × H400

【例】天井付 Lタイプ



ハンギングバー H-1

レール **カット** 本体バーのみサイズオーダーを承っております。詳細は P.110 をご覧ください。

価格

ハンギングバー H-1 本体バー

単位：円(税別)

カラー	サイズ	880mm		1,380mm	
		JANコード	価格	JANコード	価格
ブラック		893464	4,500	893471	7,000
ホワイト		893488		893495	

※六角レンチ(2.0×50×16)1本入り

※本体バー880mmは製品幅900mm・1,780mmに、
本体バー1,380mmは製品幅1,400mm・2,780mmに使用します。

ハンギングバー H-1 部品

単位：円(税別)

商品名	カラー	JANコード	数量	価格	
天井ブラケット 	ブラック	893600	1コ	3,200	
	ホワイト	893617			
※取付ネジ(3.5×35mm)付属					
壁面ブラケット 	ブラック	893662	1コ	3,200	
	ホワイト	893679			
※正面付と共通です。 ※取付ネジ(3.5×35mm)付属					
壁面ブラケットII NEW 	ブラック	922447	1コ	3,200	
	ホワイト	922454			
※正面付Cタイプには使えません。 ※取付ネジ(3.5×35mm)付属					
天井吊りポール 	H150用 (実寸110mm)	ブラック	893549	1本	1,200
		ホワイト	893570		
	H250用 (実寸210mm)	ブラック	893556	1本	1,600
		ホワイト	893587		
H450用 (実寸410mm)	ブラック	893563	1本	2,400	
	ホワイト	893594			
※ハンギングバーH-1は、高さ450mm以上は対応できません。 ※固定アダプター2コ付属					
壁面バー 	D150用 (実寸130mm)	ブラック	893501	1本	850
		ホワイト	893525		
	D250用 (実寸230mm)	ブラック	893518	1本	1,400
		ホワイト	893532		
※正面付Cタイプに使用します。					
天井Lジョイント 	ブラック	893624	1コ	3,200	
	ホワイト	893631			

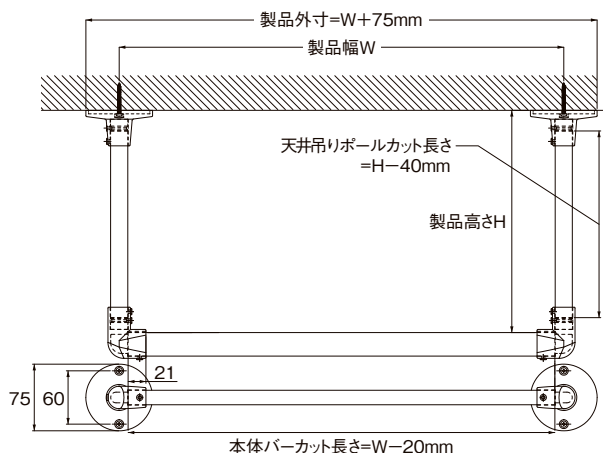
商品名	カラー	JANコード	数量	価格
天井Tジョイント 	ブラック	893648	1コ	3,500
	ホワイト	893655		
天井コーナージョイント NEW 	ブラック	922461	1コ	3,500
※出隅、入隅に使用できます。	ホワイト	922478		
壁面Lジョイント 	ブラック	893686	1コ	3,200
	ホワイト	893693		
※正面付Cタイプに使用します。				
壁面Tジョイント 	ブラック	893709	1コ	3,500
	ホワイト	893716		
※正面付Cタイプに使用します。				
バーキャップ 	ブラック	893723	1コ	650
	ホワイト	893730		
※Lジョイントには使えません。 ※固定ネジ(3.5×10mm)付属				
Sフック(ステンレス) (3コ入) 	-	922485	1袋 (3コ入)	750
後入れリングランナー (10コ入) 	ブラック	922492	1袋 (10コ入)	800
	ホワイト	922508		

※天井付C・L、正面付C・L、壁面付Iタイプ以外の取付けはしないでください。

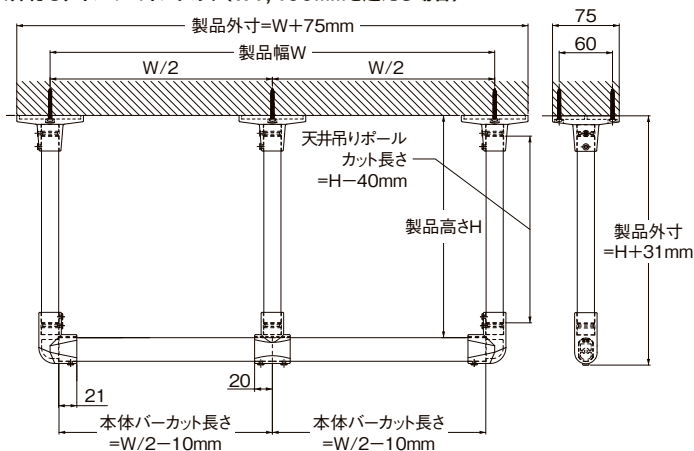
取付寸法図 (単位：mm)

天井付

天井付Cタイプ



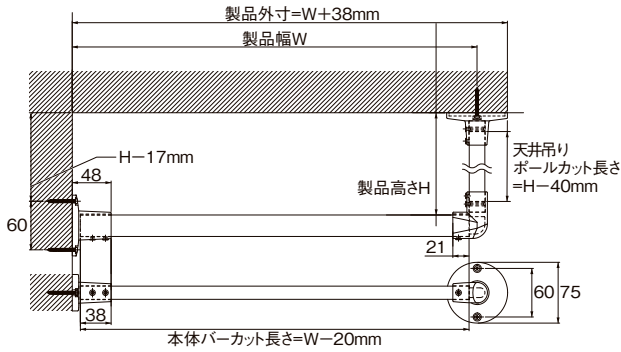
天井付Cタイプ ジョイントあり(W1,400mmを超える場合)



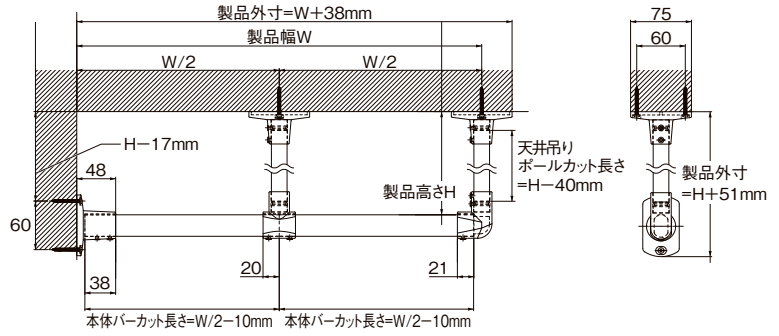
取付寸法図／部品寸法図 (単位：mm)

天井付

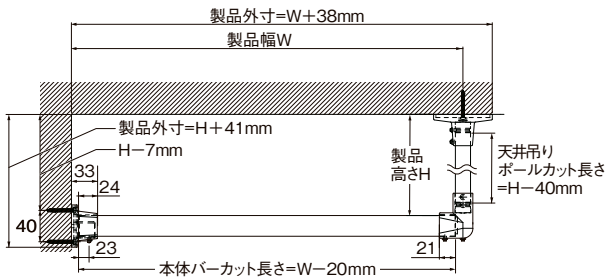
天井付Lタイプ



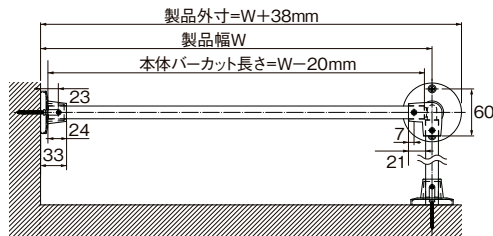
天井付Lタイプ ジョイントあり (W1,400mmを超える場合)



天井コーナージョイント使用

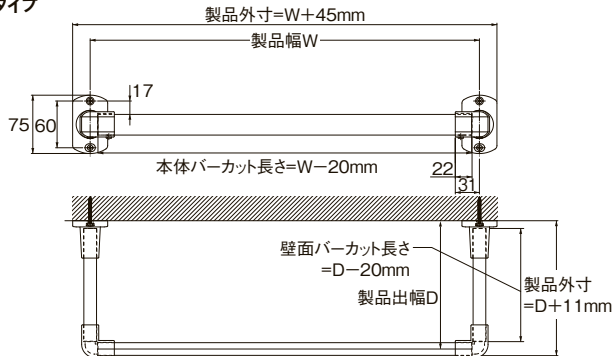


天井コーナージョイント使用 (下から見上げた図)

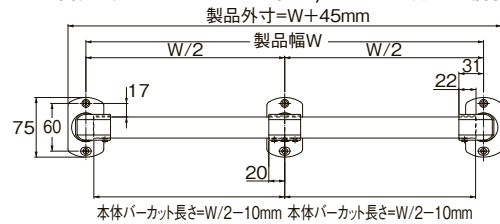


正面付

正面付Cタイプ

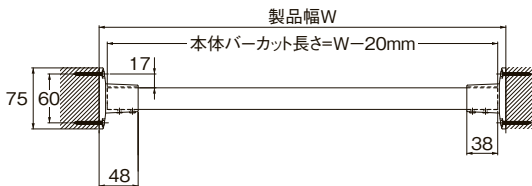


正面付Cタイプ ジョイントあり (W1,400mmを超える場合)

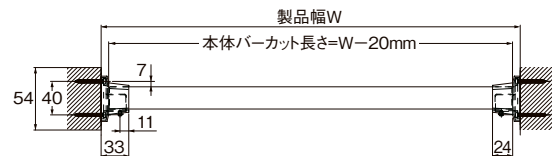


壁面付

壁面付Iタイプ (壁面ブラケットを使用した場合)

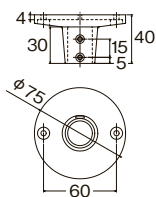


壁面付Iタイプ (壁面ブラケットIIを使用した場合)

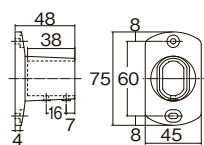


ブラケット

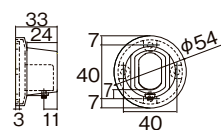
天井ブラケット



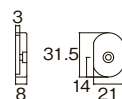
壁面ブラケット



壁面ブラケットII



バーキャップ



天井吊りボール (固定アダプター付)



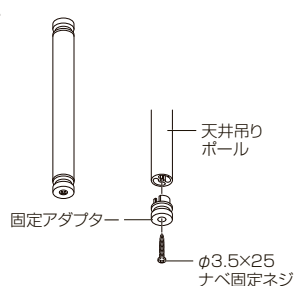


取付方法を動画でご覧いただけます。

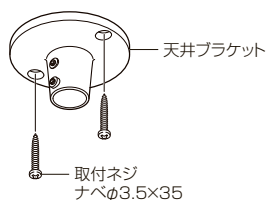
取付方法

天井付の場合

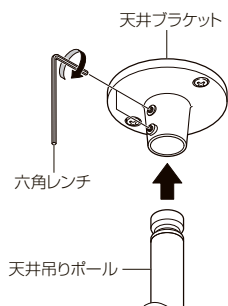
- ① 本体バー、天井吊りポールを必要に応じてカットしてください。天井吊りポールをカットする場合は、片側の固定アダプターを外し、カットした後再度取付けてください。



- ② 天井ブラケットをφ3.5×35mmの取付ネジで天井に取付けてください。

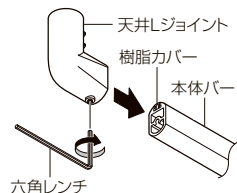


- ③ 天井ブラケットに、天井吊りポールを挿し込み、付属の六角レンチで六角穴付き止めネジ(イモネジ)2か所を固定してください。

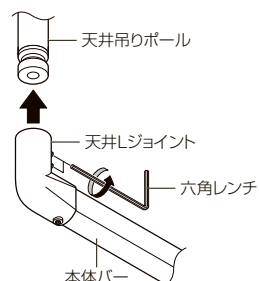


- ④ 本体バーに、天井Lジョイントを挿し込み、六角穴付き止めネジ(イモネジ)1か所を固定してください。

※本体バーの樹脂カバー側を上にして差し込んでください。



- ⑤ 天井吊りポールに、天井Lジョイントを挿し込み、六角穴付き止めネジ(イモネジ)2か所を固定してください。

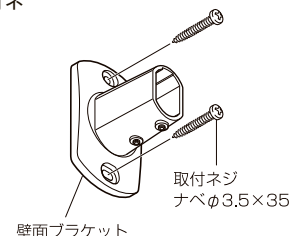


- ⑥ 取付け後、製品にがたつきがないことを確認してください。がたつきがある場合は各部のネジの緩みを確認し、適宜締め直してください。

正面付の場合

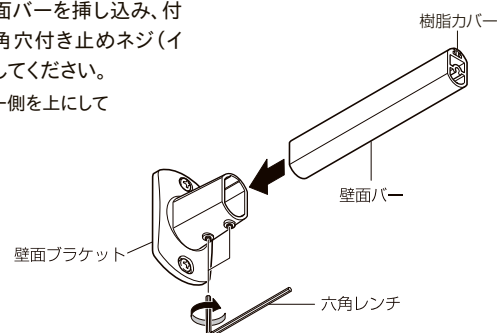
- ① 本体バー、壁面バーを必要に応じてカットしてください。

- ② 壁面ブラケットをφ3.5×35mmの取付ネジで壁面に取付けてください。

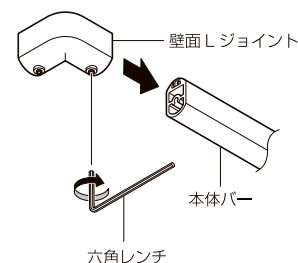


- ③ 壁面ブラケットに、壁面バーを挿し込み、付属の六角レンチで六角穴付き止めネジ(イモネジ)2か所を固定してください。

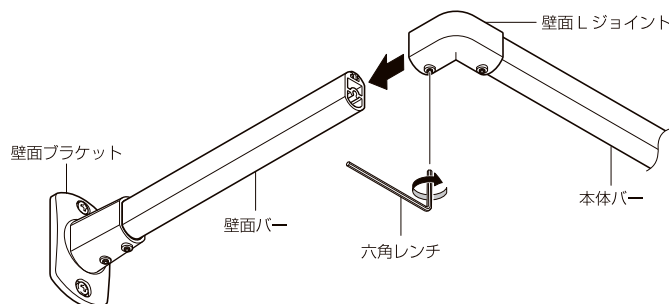
※本体バーの樹脂カバー側を上にして差し込んでください。



- ④ 本体バーに、壁面Lジョイントを挿し込み、六角穴付き止めネジ(イモネジ)1か所を固定してください。



- ⑤ 壁面バーに、壁面Lジョイントを挿し込み、六角穴付き止めネジ(イモネジ)1か所を固定してください。




- ⑥ 取付け後、製品にがたつきがないことを確認してください。がたつきがある場合は各部のネジの緩みを確認し、適宜締め直してください。

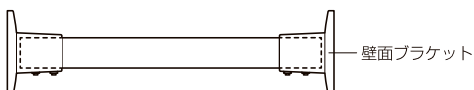
壁面付Iタイプ

- ① 本体バー寸法を、製品幅Wマイナス20mmの長さにカットしてください。カット寸法が20mm未満だと壁面間に入らなくなることがあります。

本体バー寸法 = 製品幅W - 20mm

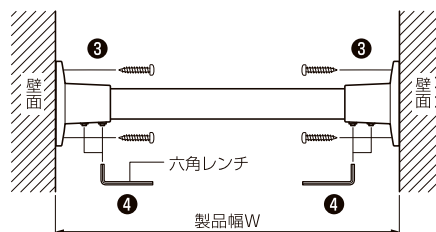


- ② 本体バーの両端に壁面ブラケットを仮組みしてください。



- ③ 本体バーを壁面ブラケットが落ちないように手で支えながら壁面の間に、壁面ブラケットを壁面側に押し付けて、付属の取付けネジ(ナベφ3.5×35)で固定してください。

- ④ 付属の六角レンチで止めネジを、壁面ブラケット1個あたり2か所固定してください。

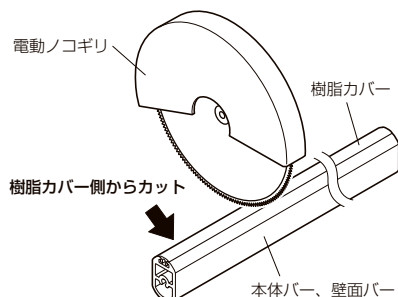


- ⑤ 取付け後、製品にがたつきがないことを確認してください。がたつきがある場合は各部のネジの緩みを確認し、適宜締め直してください。

ハンギングバーのカット方法

本体バー、壁面バーのカット方法

本体バー、壁面バーをカットする場合は樹脂カバー側からカットしてください。

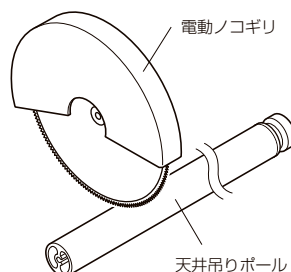
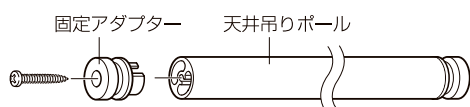


※カット寸法はP.48、49をご参照ください。

※カット面にバリがある場合は、バリをやすり等で取ってください。

天井吊りポールのカット方法

天井吊りポールをカットする場合は、片側の固定アダプターを外しカットした後、再度取り付けてください。



※カット面にバリがある場合は、バリをやすり等で取ってください。

バリがあると、固定アダプターやジョイントの固定ができず、固定する際に手を切る恐れがあります。

H-2

HANGING BAR

ハンギングバー H-2

許容荷重
10kg

可動タイプ
天井付



取付面への負担を減らすブラケット。
製品本体が揺れることで、取付面への負荷を軽減。
軽量鉄骨をはじめ、さまざまな下地に取付ができます。

カラーラインナップ

H-2/ブラック



H-2/ホワイト



ブラック 天井付 Cタイプ



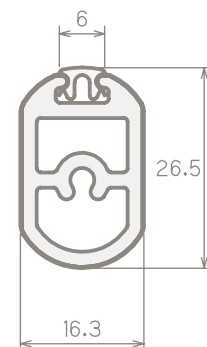
ホワイト 天井付 Cタイプ

参考見積例 (単位：円 (税別))

カラー	製品高さ	製品幅 1,400	
		価格	製品重量
ブラック ホワイト	天井付 Cタイプ	170	24,200 1.6kg
		270	25,000 1.7kg
		470	26,600 1.9kg
		600	27,800 2.0kg

使用部品 各種セット内容と同じです。

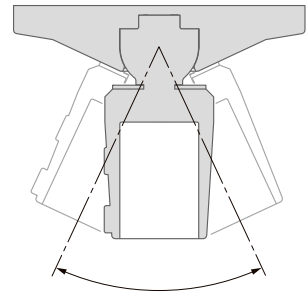
レール断面図 (単位：mm) 原寸大



特長

取付面への負荷を減らすブラケット

ハンギングバーH-1のすっきりとしたデザインはそのままに、製品本体が揺れることで、さまざまな下地に取付ができます。



POINT 1

軽量鉄骨下地にも対応可能

対応下地が拡大し、設置できるシーンが増えました。
詳しい対応下地情報はP.58



POINT 2

揺れが早く納まる「ゆれピタ機能」

ものを掛けたとき、ハンギングバーが揺れても、減衰機構により少しの揺れでピタッと止まります。



動きを動画でご覧いただけます



POINT 3

製品高さ最大
600mm まで対応

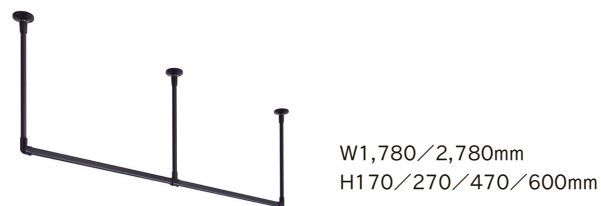
天井が高い場所にも、対応可能になりました。

H170mm H270mm H470mm H600mm



セットラインナップ

天井付Cタイプ



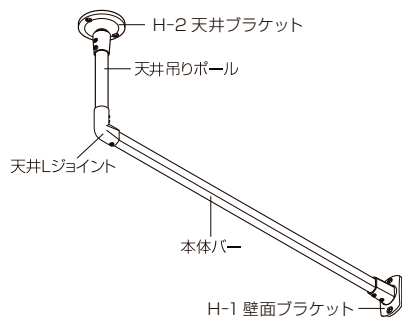
セット以外の組合せ対応



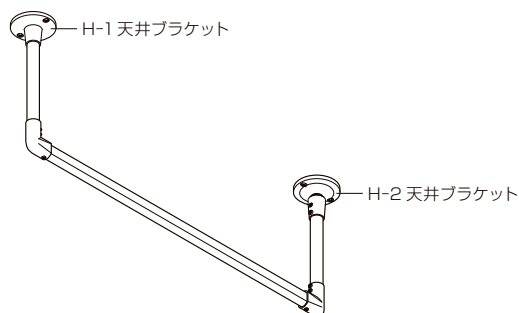
組合せ不可

※ハンギングバーH-2にはハンギングバーH-1天井ブラケット・壁面ブラケットを組合せてご使用いただけません。
天井付Lタイプ・正面付Cタイプ・壁面付タイプをご希望の場合は、ハンギングバーH-1をご利用ください。

ハンギングバーH-1の壁面ブラケットとの組合せ



H-1天井ブラケットとH-2天井ブラケットとの組合せ



高さの目安

天井付

製品高さ | H170

天井近くで邪魔にならない高さです。水やりの必要ないグリーンや飾り等、普段は掛け外しをしない物を吊るす場合にお薦めです。



製品高さ | H270

プラントハンガーなど長さのある物でも、スッキリ掛けられる高さです。掛け外しは踏み台などをお使いください。



※身長155cmをイメージした図

製品高さ | H470

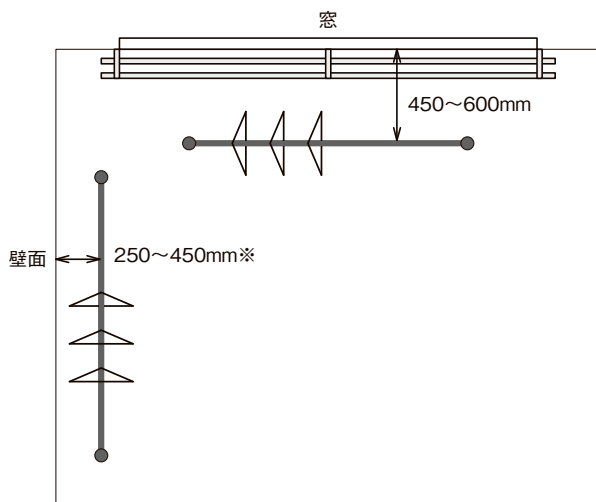
洋服ハンガー・洗濯物など掛ける際に手が届き、かつ邪魔にならない高さです。



※身長155cmをイメージした図

設置位置目安

窓際、壁際へ設置する場合



- カーテンがある窓際に設置する場合、ハンガーに掛けた服とカーテンがあたらない位置に取付けてください。推奨位置は窓から450~600mm程度離れた位置です。
- 壁際に天井付で設置する場合、掛けるものに応じて250~450mm程度離してお使いください。

※製品高さH600mmを使用する場合は壁面から300mm以上離してお使いください。

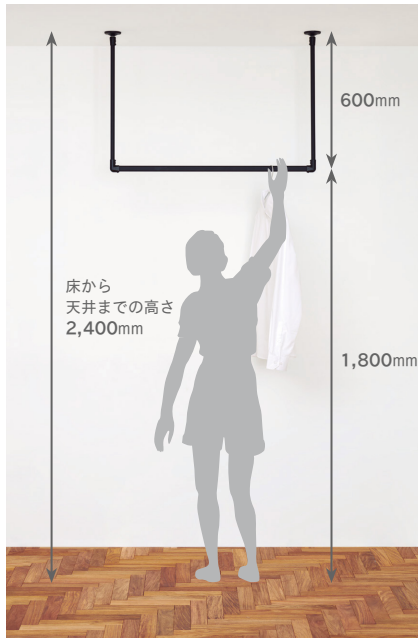


壁からハンギングバーまで 450mm

天井付

製品高さ | H600

洋服ハンガー・洗濯物が楽に掛けられる高さです。頭などがぶつからないようご注意ください。



※身長155cmをイメージした図

製品高さ | H600

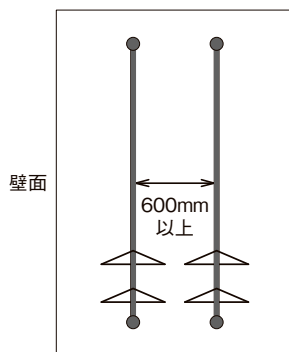
洋服ハンガー・洗濯物など掛ける際に手が届き、かつ邪魔にならない高さです。



※身長155cmをイメージした図

設置位置目安

二本並べて設置する場合

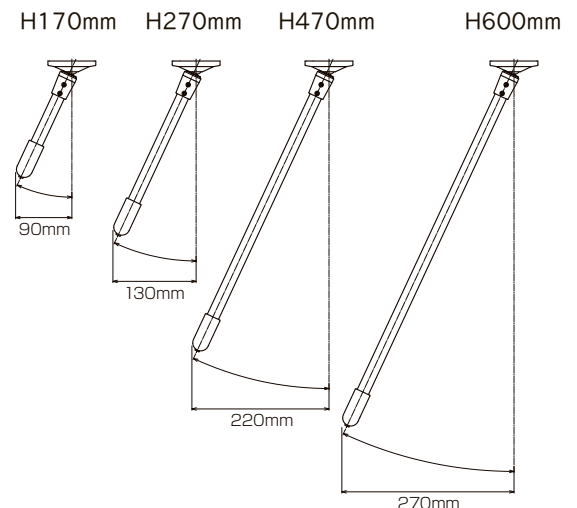


- 2本並べて設置する場合、ハンガーに掛けた服同士がぶつからないように、ハンギングバー同士の間は600mm以上離すことをおすすめします。



ハンギングバー同士の間 600mm

最大振り幅



- 天井吊りポール長さによって最大振り幅が異なります。製品本体が揺れた際、壁などにぶつからないように設置してください。

対応下地

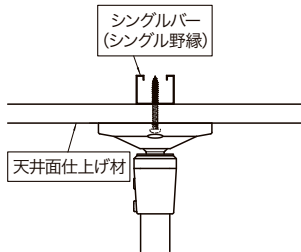


取付可能

軽量鉄骨

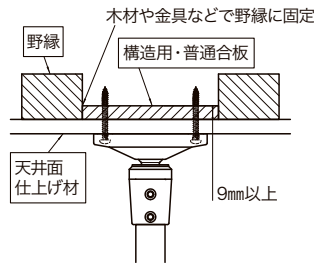
(シングルバー / ダブルバー $t = 0.5\text{mm}$
角スタッド $t = 0.4\text{mm}$)

※ブラケットが中心にくるように取付けてください。



構造用合板・普通合板

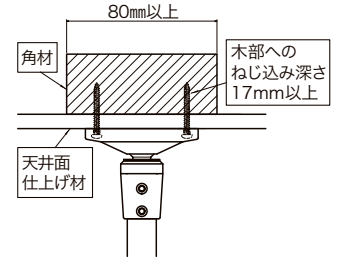
厚さ 9mm以上



角材

幅 80mm以上

※ブラケットが中心にくるように取付けてください。

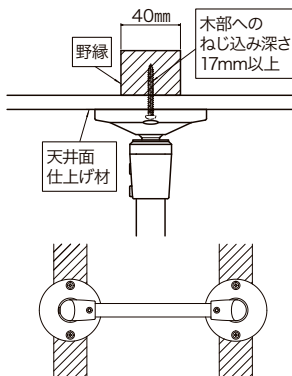


野縁 (木部)

垂直方向

(野縁に対して本体バーが垂直)

※ブラケットが中心にくるように取付けてください。

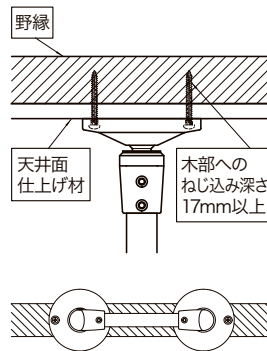


野縁 (木部)

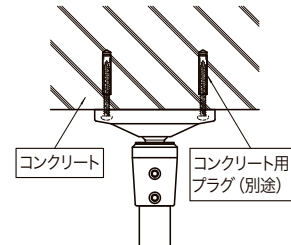
水平方向

(野縁に対して本体バーが水平)

※ブラケットが中心にくるように取付けてください。



コンクリート

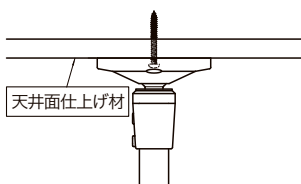


取付不可

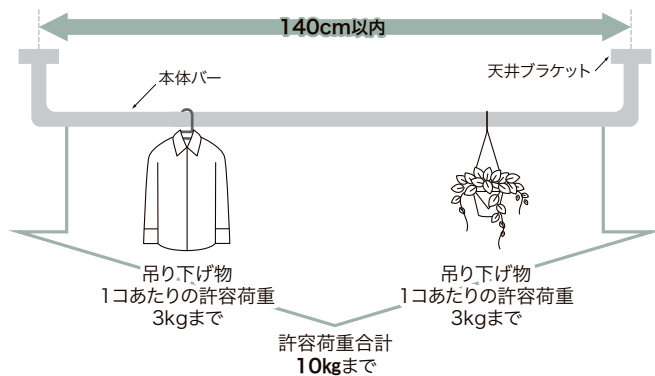
石膏ボードのみ

(下地なし)

※アンカー・プラグの併用も不可



ブラケット取付間隔と許容荷重



※Tジョイントを使用し、製品幅が140cmを超える場合の許容荷重も10kgまでです。
 ※Tジョイントを使用する場合のブラケット取付間隔は最大139cmです。

■許容荷重のご注意

※1セットあたりの許容荷重は10kgまでです。天井や製品の破損・落下の恐れがありますので、10kgを超える荷重を掛けないでください。
 ※吊り下げ物1個あたりの許容荷重は3kgまでです。
 ※吊り下げ物は1ヶ所に集中しないよう均等に掛けてください。
 ※Tジョイントを入れた場合も、1セットあたりの許容荷重は10kgまでとなります。

■ご使用上のご注意

※ぶら下がったり、お子様が遊んだり、無理な力をかけることはしないでください。
 ※地震などの揺れで落下の恐れがあるものは掛けないでください。
 ※本体バーに対して、垂直方向(押し・引く)に無理な力をかけないでください。
 ※本製品は設置完了後も可動(揺れる)構造となっていますが、万一製品に衝突してしまった場合の事故軽減及び取付面への負担軽減を目的としています。
 ※ブラケットの可動域(前後25°まで)を超えては動きません。それ以上無理な力をかけないでください。製品が破損する前に取付面にダメージが発生し、取付面が破損する恐れがあります。
 ※定期的に各部のネジの緩みを確認し、適宜締め直してください。

■施工上の注意

※ブラケットは木下地、軽量鉄骨下地、コンクリート下地がある位置に取付けてください。
 ※軽量鉄骨下地の場合、ダブルバー、シングルバー(t=0.5mm)、角スタッド(t=0.4mm)の中心にのりよう取付けてください。
 ※木下地の場合、厚さ9mm以上の構造用または普通合板や、幅40mm以上の野縁などの角材が必要です。
 ※コンクリート下地の場合、付属のネジの他に、コンクリート用プラグをご用意ください。アリゲーターA5もしくはSXプラグ5×25が推奨です。一般的に使用される普通コンクリート(強度:18~45N/mm²)へ取付できます。
 ※ブラケットは1,400mm以内の間隔で取付けてください。
 ※石膏ボード2枚貼りなどで木部へのねじ込み深さが足りない場合は、別途取付ネジをご用意ください。
 ※傾斜天井への取付けはできません。
 ※本製品は室内用です。屋外や浴室への取付けはできません。
 ※施工前に、取付けする下地に十分な強度があることを確認してください。

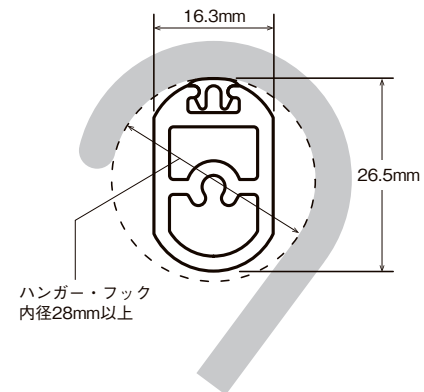
4人分洗濯物重量目安

品目	脱水後の水分を含んだ重さ	数量
バスタオル	0.5kg/枚	4枚
フェイスタオル	0.2kg/枚	4枚
長袖シャツ	0.3kg/枚	4枚
ズボン	0.5kg/本	1本
ジーンズ	0.9kg/本	1本
スカート	0.4kg/枚	2枚
靴下	0.1kg/組	4組
洋服ハンガー(樹脂製)	0.1kg/コ	20コ
合計		8.6kg

(その他 例)

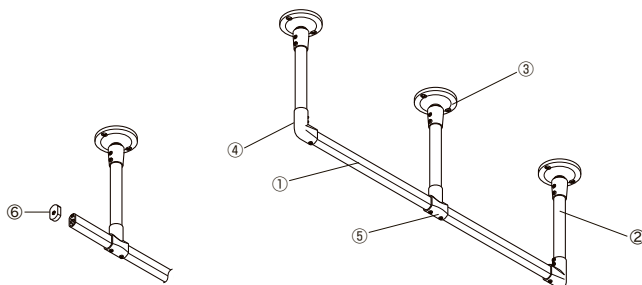
ハンギンググリーン(直径13cm陶器製鉢+土) 1.5~2kg/1コ
 ダウンコート 0.2~1kg/1着
 トレンチコート 0.7~1.5kg/1着
 ウール製コート 1~2kg/1着

使用可能なハンガー・フックサイズ (原寸大)



製品と仕上げ

天井付




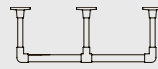
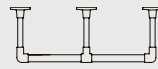
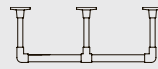
部品名	材質	仕上げ
①本体バー	アルミニウム合金押出型材 塩化ビニル樹脂皮膜フィルムラッピング 硬質・軟質塩化ビニル樹脂	ブラック/ホワイト
②天井吊りポール	アルミニウム合金押出型材 塩化ビニル樹脂皮膜フィルムラッピング	ブラック/ホワイト
③天井ブラケット		
④天井Lジョイント	亜鉛ダイカスト	ブラック/ホワイト
⑤天井Tジョイント		
⑥バーキャップ	硬質ポリエチレン	ブラック/ホワイト

価格

天井付

ハンギングバー H-2 天井付 Cタイプセット

単位：円(税別)

設置タイプ	製品高さ	カラー	W900mm		W1,400mm		W1,780mm		W2,780mm	
										
			JANコード	単価	JANコード	単価	JANコード	単価	JANコード	単価
Cタイプ	H170mm	ブラック	921679	21,700	921686	24,200	921693	35,100	921709	40,100
		ホワイト	921839		921846		921853		921860	
	H270mm	ブラック	921716	22,500	921723	25,000	921730	36,300	921747	41,300
		ホワイト	921877		921884		921891		921907	
	H470mm	ブラック	921754	24,100	921761	26,600	921778	38,700	921785	43,700
		ホワイト	921914		921921		921938		921945	
	H600mm	ブラック	921792	25,300	921808	27,800	921815	40,500	921822	45,500
		ホワイト	921952		921969		921976		921983	
セット内容			本体バー1本、天井ブラケット2コ、天井吊りポール2本 天井Lジョイント2コ、六角レンチ1本 取付ネジ(ナベ3.5×35mm)				本体バー2本、天井ブラケット3コ、天井吊りポール3本 天井Lジョイント2コ、天井Tジョイント1コ、六角レンチ2本 取付ネジ(ナベ3.5×35mm)			


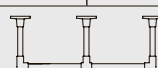
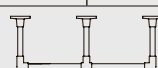
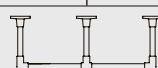
別注サイズ価格

製品幅(W)、製品高さ(H)を10mm単位でご指定ください。

天井付

ハンギングバー H-2 別注 天井付 Cタイプセット (受注生産品)

単位：円(税別)

設置タイプ	製品高さ	カラー	W400 ~ 900mm	W910 ~ 1,400mm	W1,410 ~ 1,780mm	W1,790 ~ 2,780mm
						
Cタイプ	H100 ~ 170mm	ブラック ホワイト	26,100	28,600	39,500	44,500
	H180 ~ 270mm		26,900	29,400	40,700	45,700
	H280 ~ 470mm		28,500	31,000	43,100	48,100
	H480 ~ 600mm		29,700	32,200	44,900	49,900
セット内容			本体バー1本、天井ブラケット2コ、天井吊りポール2本 天井Lジョイント2コ、六角レンチ1本 取付ネジ(ナベ3.5×35mm)		本体バー2本、天井ブラケット3コ、天井吊りポール3本 天井Lジョイント2コ、天井Tジョイント1コ、六角レンチ2本 取付ネジ(ナベ3.5×35mm)	

※受注生産品のため納期がかかります。

価格

ハンギングバー H-2 本体バー

単位：円(税別)



サイズ	880mm		1,380mm	
	JANコード	価格	JANコード	価格
ブラック	893464	4,500	893471	7,000
ホワイト	893488		893495	

※本体バー880mmは製品幅900mm・1,780mmに、
本体バー1,380mmは製品幅1,400mm・2,780mmに使用します。



※六角レンチ(2.0×50×16)1本入り
※ハンギングバーH-1と共通部品です。

ハンギングバー H-2 部品

単位：円(税別)

商品名	カラー	JANコード	数量	価格	
天井ブラケット 	ブラック	922010	1コ	4,200	
※取付ネジ(3.5×35mm)付属	ホワイト	922027			
天井吊りポール 	H170用 (実寸110mm)	ブラック 921709	1本	1,200	
		ホワイト 921860			
	H270用 (実寸210mm)	ブラック	921723	1本	1,600
		ホワイト	921884		
	H470用 (実寸410mm)	ブラック	921761	1本	2,400
		ホワイト	921921		
H600用 (実寸540mm)	ブラック	921808	1本	3,000	
	ホワイト	921969			

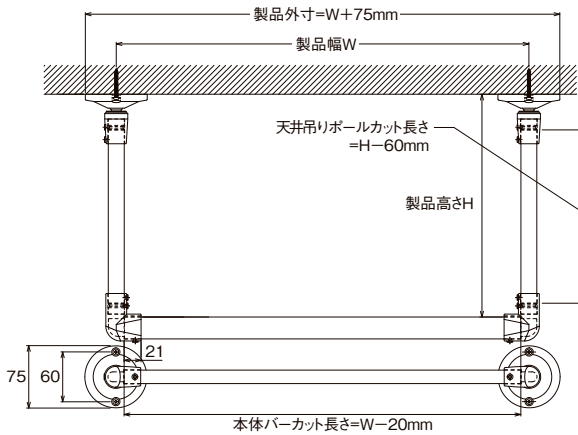
※固定アダプター2コ付属
※ハンギングバーH-1と共通部品です。(H600用は除く)

商品名	カラー	JANコード	数量	価格
天井Lジョイント 	ブラック	893624	1コ	3,200
※ハンギングバーH-1と共通部品です。	ホワイト	893631		
天井Tジョイント 	ブラック	893648	1コ	3,500
※ハンギングバーH-1と共通部品です。	ホワイト	893655		
バーキャップ 	ブラック	893723	1コ	650
※固定ネジ(3.5×10mm)付属 ※ハンギングバーH-1と共通部品です。	ホワイト	893730		

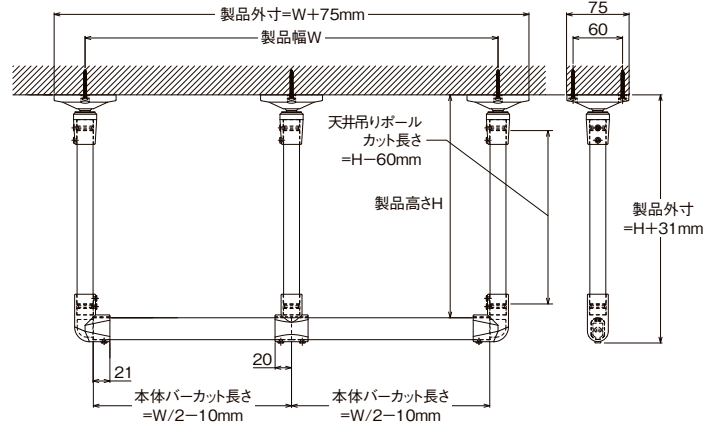
取付寸法図／部品寸法図 (単位：mm)

天井付

天井付Cタイプ

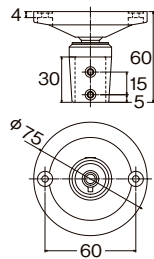


天井付Cタイプ ジョイントあり (W1,400mmを超える場合)

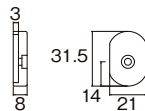


ブラケット

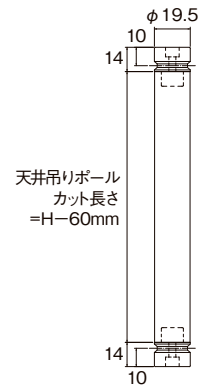
天井ブラケット



パーキャップ



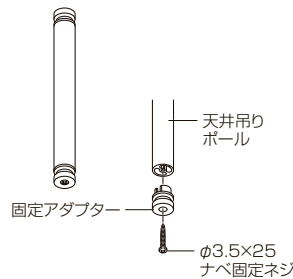
天井吊りポール (固定アダプター付)



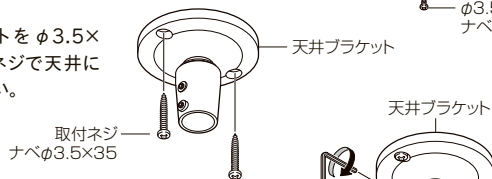
取付方法

天井付の場合

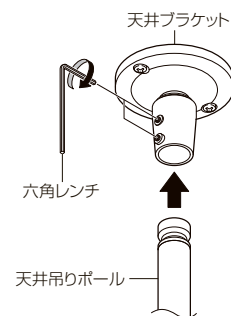
① 本体バー、天井吊りポールを必要に応じてカットしてください。天井吊りポールをカットする場合は、片側の固定アダプターを外し、カットした後再度取付けてください。



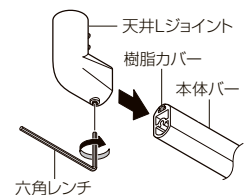
② 天井ブラケットをφ3.5×35mmの取付ネジで天井に取り付けてください。



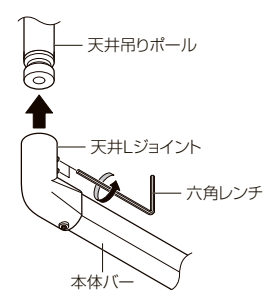
③ 天井ブラケットに、天井吊りポールを挿し込み、付属の六角レンチで六角穴付き止めネジ(イモネジ)2か所を固定してください。



④ 本体バーに、天井Lジョイントを挿し込み、六角穴付き止めネジ(イモネジ)1か所を固定してください。
※本体バーの樹脂カバー側を上にして差し込んでください。



⑤ 天井吊りポールに、天井Lジョイントを挿し込み、六角穴付き止めネジ(イモネジ)2か所を固定してください。

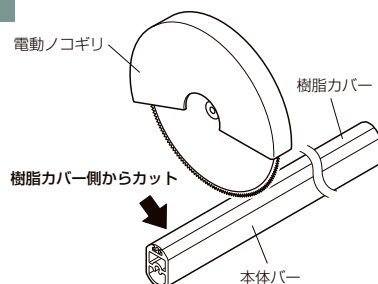


⑥ 取付け後、製品にがたつきがないことを確認してください。がたつきがある場合は各部のネジの緩みを確認し、適宜締め直してください。

ハンギングバーのカット方法 ※カット寸法は取付寸法図をご参照ください。

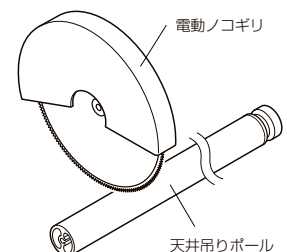
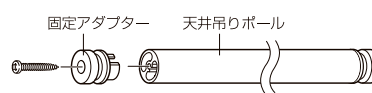
本体バーのカット方法

本体バーをカットする場合は樹脂カバー側からカットしてください。




天井吊りポールのカット方法

天井吊りポールをカットする場合は、片側の固定アダプターを外しカットした後、再度取り付けてください。



※カット面にバリがある場合は、バリをやすり等で取ってください。バリがあると、固定アダプターやジョイントの固定ができず、固定する際に手を切る恐れがあります。

※カット面にバリがある場合は、バリをやすり等で取ってください。



PICTURE RAIL

ピクチャーレール

CASE STUDY

PICTURE RAIL

ピクチャーレール ケーススタディ

大きな面積を占める壁面をピクチャーレールを使って飾ることができます。

住宅・マンションや商業施設・オフィスなど幅広い空間で、さまざまな用途でお使いいただけます。

CASE STUDY | W・L series

住宅 | Housing



W-1+モノフック10A+Wフック15-A



W-1+モノフック10A

手の届く高さにピクチャーレールを設置すれば、よく使う小物なども便利に見せる収納へ。



W-1+モノフック10A+ハンガー15



W-2+Wフック15-A+ハンガー15



W-2+Wフック15-A+モノフック10A+マルチラック

マルチラックやモノフックなどを使い、さらに使いやすく。

詳細 P.74 ピクチャーレールW-1 詳細 P.80 ピクチャーレールW-2



Lシリーズ+Lフック15A

壁から離れた位置にピクチャーレールを設置すれば、吊るして楽しむハンギングプランツのディスプレイ用にお使いいただけます。



Lシリーズ+Lフック15A



Lシリーズ+Lフック15A



Lシリーズ+Lフック15A

天井にピクチャーレールを設置すれば、レールも目立たず、絵や時計なども掛けられます。

マンション | Apartment



Tシリーズ

玄関や廊下の壁面に絵やポスターなどを素敵にディスプレイすることができます。



Tシリーズ


真っ白な壁に、モノトーンのシンプルな絵を飾ることでおしゃれな空間に。

オフィス | Office



Tシリーズ

オフィス空間でも大活躍のピクチャーレール。アイデア次第で使い方が広がります。



Tシリーズ

T-1レールは全体カーブにも対応します。

商業施設 | Commercial facility



Tシリーズ

ワイヤーフックに作品を掛けて展示することもできます。



Tシリーズ



Tシリーズ

ギャラリーやカフェ、公共施設など、コンラクトユースには許容荷重30kgまでのTシリーズが最適です。

詳細 P.92 ピクチャーレールTシリーズ



Gシリーズ



Gシリーズ



Gシリーズ

美術館やホールでの展示には許容荷重70kgまで対応するGシリーズをご用意しています。

詳細 P.102 ピクチャーレールGシリーズ

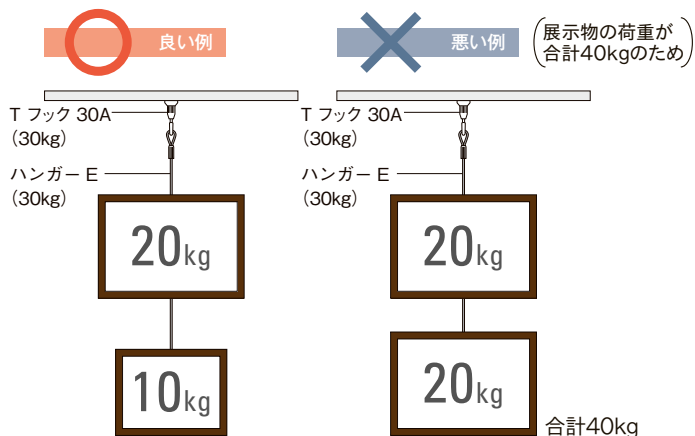
許容荷重の考え方

ピクチャーレールT-1 (許容荷重: 正面付20kg、天井付30kg) の場合 ※許容荷重は商品および施工方法により異なります。

※ダブル野縁(t=0.5mm)などの軽量天井材や軽量間仕切材(スタッドt=0.8mm)に施工した場合、許容荷重は10kgになります。

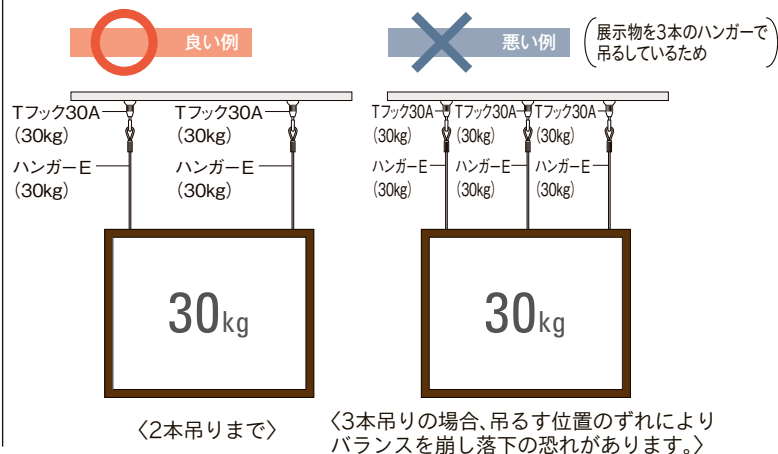
CASE : 01

1本のハンガーで複数の展示物を吊るす場合の許容荷重も30kg。



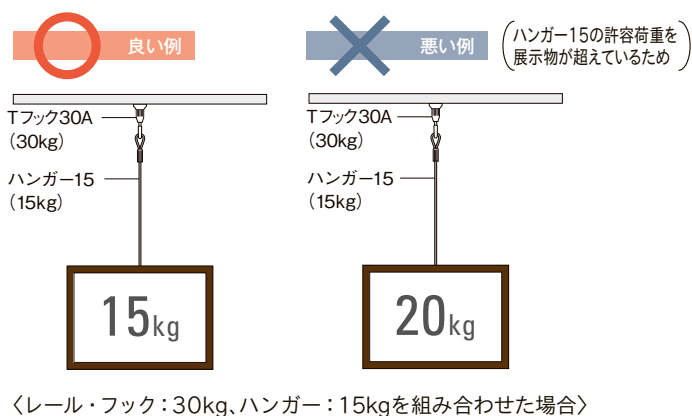
CASE : 02

1つの展示物を複数のハンガーで吊るす場合は2本・許容荷重は30kgまで。(ハンガーの間隔が1m以上となる場合も同様)



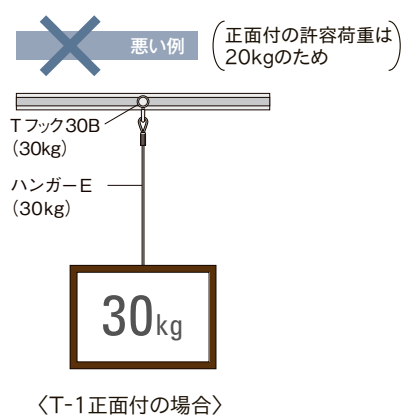
CASE : 03

部品ごとに許容荷重が異なる組み合わせの場合、許容荷重は許容荷重が一番小さい部品の許容荷重まで。



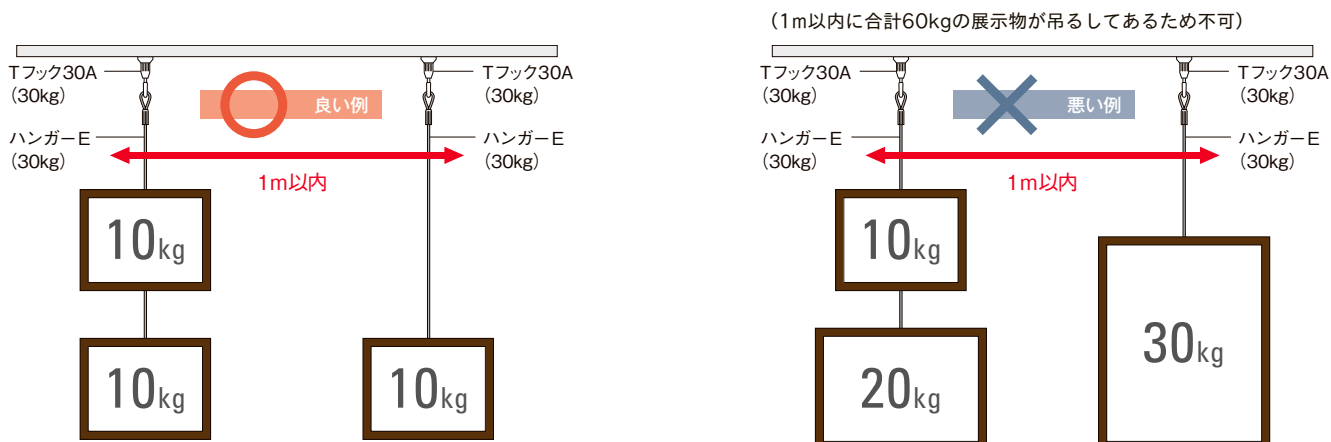
CASE : 04

T-1 レールを正面付にした場合の許容荷重は20kgとなります。



CASE : 05

1m以内に許容荷重合計30kg以内であれば、複数のフック・パーツを吊るすことができます。



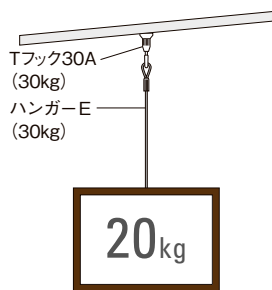
※複数の額などを吊るす場合は地震などの揺れによる額同士の衝突を防ぐために十分な間隔(1m以上)を取ることをおすすめします。

CASE : 06

レールを傾斜させた取付けは不可。



悪い例

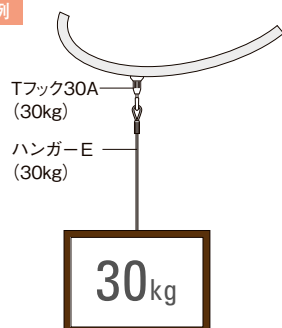


CASE : 07

カーブレールの場合でも直線レールと同条件。



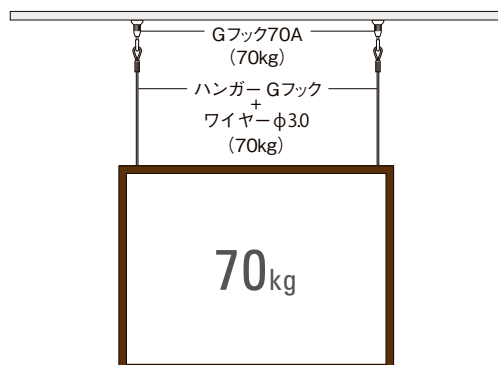
良い例



Gシリーズ

より安全にお使いいただくために

理想的な展示

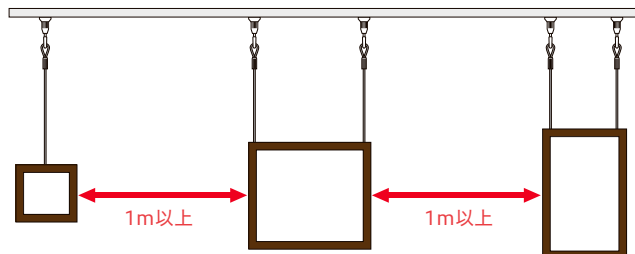


展示の安全性を高めるために

ハンガー2本で吊り下げても、許容荷重70kgまでとなります。展示作業中などで、不意に片側に全荷重がかかる場合が考えられますので、2本吊りでも1本使用時の許容荷重をお守りください。

適切な展示間隔を

複数の展示物を吊るす場合は、地震などを考慮し、展示物を1m以上あけることをおすすめします。



部品組み合わせ表

各レールに対するフック、ランナーフック、またはハンガーの対応可否を表にしています。商品選定の際の参考にしてください。

※フックとハンガーの許容荷重が異なる組み合わせで使用する場合は、許容荷重の小さい方の数字が、最大許容荷重となります。

※下地の状況、ブラケットの種類により許容荷重は変わります。

シリーズ名/許容荷重		特長	ピクチャーレール		
集合／戸建住宅	W Series 15 kg 	取付ビスや吊元が見えないすっきりとしたデザイン。 小物トレイなど取付パーツも多彩。	W-1   P.74	W-2   P.80	
	L Series 15 kg 	室内の空間に溶け込むシンプルデザイン。 一般住宅に適した15kg対応。	L-1   P.86	L-3   P.86	L-5   P.86
中量用	T Series 30 kg 	空間に調和するデザインでディスプレイに最適。 さまざまな取付状況に対応。	T-1   P.92	T-2N   P.92	T-3N   P.92
			T-4N   P.92	T-5N   P.92	TC-10   P.92
重量用	G Series 70 kg 	シンプルできれいな納まり。大型のディスプレイに最適。	G-1   P.102	G-2   P.102	G-3   P.102

◎・・・組み合わせ推奨品

フック/パーツ

ハンガー



◎ モノフック 10-A

10kg P.76・82
※1



◎ モノフック 5-A

5kg P.76・82
※1



◎ マルチフック

5kg P.76・82
※1



◎ 小物トレイ

3kg P.76・82
※1

◎ Wフック 15-A

15kg P.76・82



※1 ハンガーは使用できません。

◎ Lフック 15A

15kg P.88



◎ Lフック 15B

15kg P.88



◎ Lフック 15C

15kg P.88



◎ Lフック 15D

15kg P.88



◎ Tフック 30A (フックA)

30kg P.95
※TC-10は非対応



◎ Tフック 30B (フックB)

30kg P.95
※T-4N・TC-10は非対応



◎ Tフック 30C (フックC)

30kg P.95
※TC-10は非対応



◎ T/TCフック 30F (正・天共通)

30kg P.95



◎ T/TCフック 30G (カラビナ付)

30kg P.95



◎ T/TCフック 30H (カラビナ付)

30kg P.95
※T-4Nは非対応



◎ Tランナーフック 30A (ランナーフックA)

30kg P.95
※TC-10は非対応



◎ Tランナーフック 30B (ランナーフックB)

30kg P.95
※T-4N・TC-10は非対応



◎ Lフック 15A

15kg P.88
※TC-10は非対応



◎ Lフック 15B

15kg P.88
※T-4N・TC-10は非対応



◎ Lフック 15C

15kg P.88
※TC-10は非対応



◎ Lフック 15D

15kg P.88
※T-4N・TC-10は非対応

◎ T/TCワンタッチフック 30A

30kg P.96



◎ T/TCワンタッチフック 30B

30kg P.96
※T-4Nは非対応



◎ Gフック 70A (カラビナ付)

70kg P.104
※G-3は非対応



◎ Gフック 70B (カラビナ付)

70kg P.104
※G-1・G-2は非対応



◎ ハンガー 15

15kg P.108



◎ インテリアハンガーコードタイプA

2kg P.108



◎ インテリアハンガーワイヤータイプA

10kg P.108



◎ ハンガー 8

8kg P.108



◎ ハンガー E

30kg P.108
※Lフックには使用できません。



◎ ハンガー 15

15kg P.108



◎ インテリアハンガーワイヤータイプA

10kg P.108



◎ インテリアハンガーコードタイプA

2kg P.108



◎ ハンガー A

15kg P.108
※Lフックには使用できません。



◎ ハンガー 8

8kg P.108

◎ ストレートハンガー E

30kg P.108



※T/TCワンタッチフックのみに対応



◎ ハンガーGフック(単体)



◎ ハンガーG用ワイヤーφ3mm

70kg P.109

W-1

PICTURE RAIL

ピクチャーレール W-1


正面付



許容荷重15kgの正面後付用のピクチャーレールです。
 取付ビスや吊元が見えないすっきりとしたデザインです。
 絵画や時計に加え、洋服やカバン等の日用品を気軽に掛ける事ができます。

ラインナップ

W-1 / ホワイト



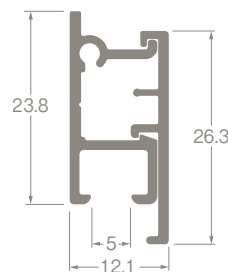
W-1 / ナチュラルグレイン



W-1 / ダークマホガニー



レール断面図 (単位: mm) 原寸大



W-1 (正面後付) + Wフック15-A

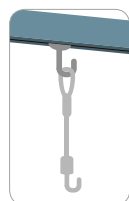
参考見積例 2.00m 基準 単位: 円 (税別)

カラー	仕様	W-1
ホワイト	Wフック15-A	6,660
	モノフック10-A	6,660
	モノフック5-A	7,180
ナチュラルグレイン ダークマホガニー	Wフック15-A	7,720
	モノフック10-A	7,720
	モノフック5-A	8,240

使用部品 レール1本、フック2コ、キャップ2コ、カバーストップ2コ

ピクチャーレール W-1

特長



レール

「正面後付用」

既存の壁面に取付けるタイプです。

名称	対応カラー	許容荷重
W-1	ホワイト ナチュラルグレイン ダークマホガニー	許容荷重はP.77を参照してください。

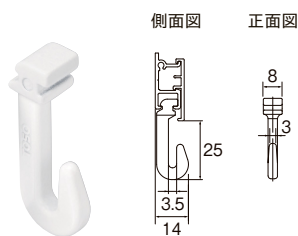


フック

3タイプの専用フックを用意しています。

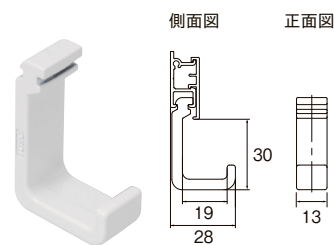
Wフック15-A

●後入れタイプ15kg



モノフック10-A

●後入れタイプ10kg

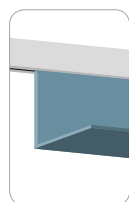
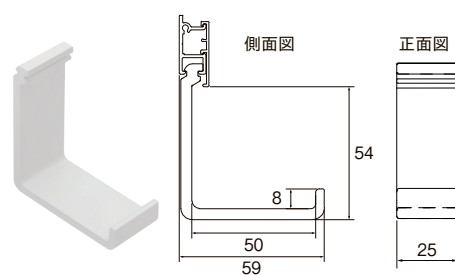


※モノフック10-Aにハンガーは使用できません。

モノフック5-A

●後入れタイプ5kg

※モノフック5-Aにハンガーは使用できません。



パーツ

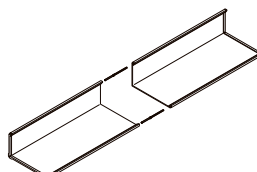


2タイプのアクセサリパーツを用意しています。

小物トレイ

●後入れタイプ3kg

使用用途に合わせて、出幅×高さを入れ替えることができます。

横方向にジョイントができます。

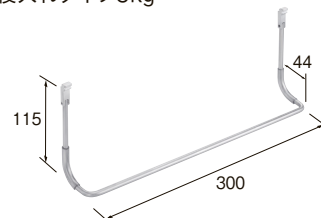


※両サイドにサイドキャップ(左右)がついています。

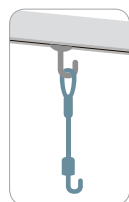
※別途ジョイントピン2本が必要です。
※許容荷重：3kgは変わりません。

マルチラック

●後入れタイプ5kg



※両サイドに壁面傷つきを防ぐクリアチューブがついています。



ハンガー

許容荷重15kgまでのハンガーを用意しています。

ハンガー 15

簡単に取付け、取外しができるワイヤータイプ(φ1.5mm)のハンガーです。



※許容荷重は15kgです。

ハンガー 15 フック (単体)

ハンガー 15に追加してご使用できます。

別売のハンガー15に追加して使用できるので、1本のワイヤーに複数個取付けられます。



※ハンガー 15専用の部品です。
他のハンガー、ワイヤーには使用できません。



ピックチャーレール W-1

価格

ピックチャーレール W-1 レール

箱詰数量/10本 単位：円(税別)

商品名	カラー	1.00m		2.00m		別製作レール m当たり※
		JANコード	価格	JANコード	価格	
W-1	ホワイト	791920	2,220	673165	4,140	2,460
	ナチュラルグレイ	791944	2,810	757711	5,200	3,070
	ダークマホガニー	791937		757735		

※ベースとフロントカバーのセットになります。
※別製作レールの長さの限界は3mです。5mm単位でサイズをご指定ください。

ピックチャーレール W-1 工事中セット

箱詰数量/1セット 単位：円(税別)

サイズ	カラー	JANコード	価格	セット内容		
1.00m	ホワイト	791760	3,120	・レール1本	・キャップ2コ	・カバーストップ2コ
	ナチュラルグレイ	791791	3,710			
	ダークマホガニー	791821				
2.00m	ホワイト	791777	5,040	・レール1本	・キャップ2コ	・カバーストップ2コ
	ナチュラルグレイ	791807	6,100			
	ダークマホガニー	791838				

※フック/パーツ/ハンガーは別途ご注文ください。

ピックチャーレール W-1 部品

単位：円(税別)

商品名	カラー	JANコード	単価	箱詰数量	箱詰価格
キャップW-1 (ネジ止め式：下) 厚さ：3mm	ホワイト ナチュラルグレイ ダークマホガニー	673189 757759 757766	350	1コ	350
カバーストップ	—	673196	100	1コ	100
ジョイントピン ※レール・小物トレイ 共通部品です。 (小物トレイの場合 2本必要です。)	—	391281	100	1本	100
Wフック15-A (1コ入)	ホワイト	673202	810	1コ	810
モノフック10-A (1コ入) ※ハンガーは使用できません。	ホワイト	673226	810	1コ	810
モノフック5-A (1コ入) ※ハンガーは使用できません。	ホワイト	791968	1,070	1コ	1,070
小物トレイ ※サイドキャップ(左右)・ スポンジテープ(小物ト レイの落下を防ぐ部品) 4枚が入っています。	ホワイト	791951	4,540	1コ	4,540
マルチラック	—	791975	4,540	1コ	4,540
ハンガー15	1.0m 2.0m	667225 667232	3,730 4,270	1本 1本	3,730 4,270
ハンガー15フック (単体) ※ハンガー15専用の 部品です。他のハンガー、 ワイヤーには使用でき ません。	ホワイト	770581	2,530	1コ	2,530

■部品必要数

取付サイズ	レール		キャップ	カバーストップ	ジョイント
	1.00m	2.00m			
~1.00m	1	—	2	2	—
~2.00m	—	1	2	2	—
~3.00m	1	1	2	5	1
~4.00m	—	2	2	6	1
~5.00m	1	2	2	9	2

※2.00mの場合、取付穴の位置にあわせ、カバーストップの数量は2コになります。
※ジョイント仕様の場合、ジョイントの両端50mm以内にカバーストップを1コずつ必ず取付けてください。
※ジョイント仕様の場合、レールの組み合わせによって、カバーストップの数量は変わります。

※カバーストップは1コ/900mm必要となります。

■カバーストップの取付間隔

ベースにフロントカバーを固定するために、
カバーストップを900mm間隔にて取付けて
ください。
カバーストップはレールの取付穴を利用
して取付けてください。

【詳細】 P.79



カバーストップを取付けする
レールの取付穴位置の詳細は
WEBにてご確認ください。



W-1/ホワイト

レールの上部にお手持ちの
洋服ハンガーを掛けること
ができます。

※洋服ハンガーの引っ掛け部分の形
状によっては取付けできない場合
があります。

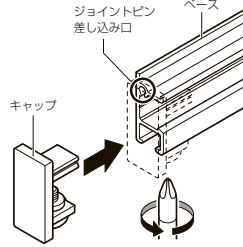
※ピックチャーレール&フック&ハンガーの組み合わせについてはP.72をご参照ください。

2.73m以上のカーテンレール類(ピックチャーレール含む)・別製作カーブレールにつきましては、特別配送費がかかります。

取付方法

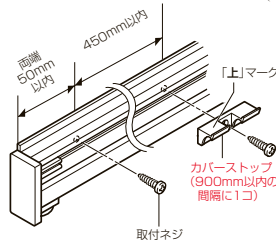
①キャップをベースの両側に取付けてください。

- ※ベースとフロントカバーを同じサイズにカットしてください。
- ※ジョイントの場合、ジョイントピンを差し込んでください。



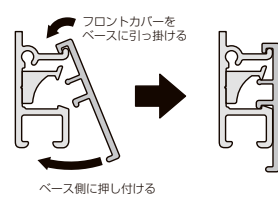
②ベースを壁面に取付けてください。

- ※取付ネジは取付け穴を使用し、必ず450mm間隔で取付けてください。
- ※カバーストップは「上」と書かれた面を上に向けて、900mmピッチ以内の間隔に1コ取付け穴を利用して取付ネジで取付けてください。
- ※レールをジョイントする場合は、ジョイントの両端50mm以内にカバーストップを取付けてください。(カバーストップの個数はP.78を参照ください。取付けるサイズによって必要数が変わります。)



③フロントカバーをベース上部に引っ掛け、②で取付けたカバーストップの位置を押しつけてベース側に取付けてください。

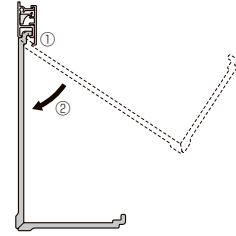
- ※フロントカバーの上下の向きにご注意ください。



〈小物トレイ取付け方法〉

●レールの下の溝に差し込み①、壁方向に押し込んでください。②

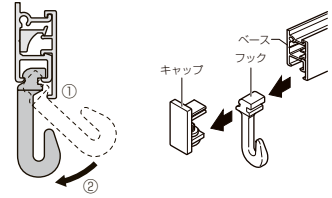
- ※取外す場合は、手前に持ち上げて溝から外してください。
- ※取付け／取外しの際は、レール上部に30mmのスペースが必要です。スペースがない場合はレール端部のキャップを外し、横からスライドして取付け／取外しをしてください。



〈フック取付け方法〉

●レールの下の溝に差し込み①、壁方向に押し込んでください。②

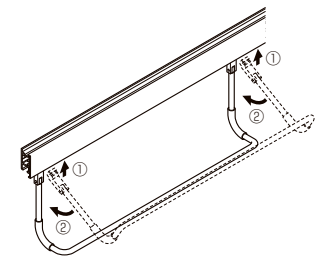
- ※取外す場合は、キャップを取外してから、スライドさせて取外してください。



〈マルチラック取付け方法〉

●左右のフック部を同時にレールの下の溝に差し込み①、壁方向に押し込んでください。②

- ※取外す場合は、手前に持ち上げて溝から外してください。

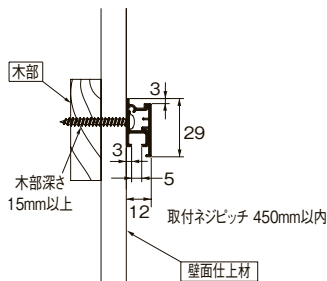


取付寸法図 (単位 : mm)

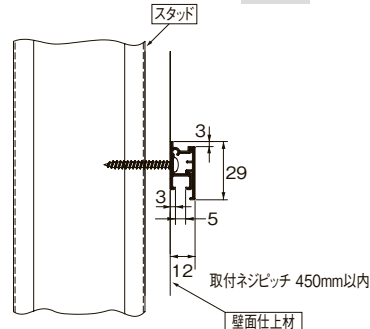
※ [] : 取付例の許容荷重

W-1

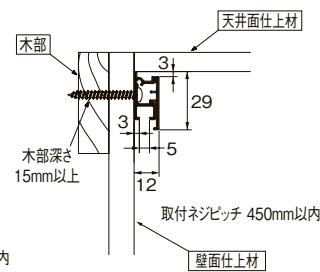
木造壁 正面後付 15kg



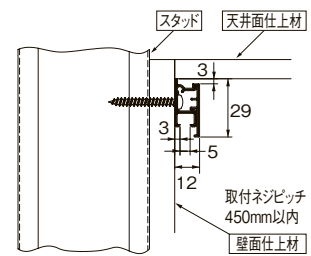
軽量鉄骨壁 正面後付 10kg



木造壁 天井際正面後付 15kg



軽量鉄骨壁 天井際正面後付 10kg

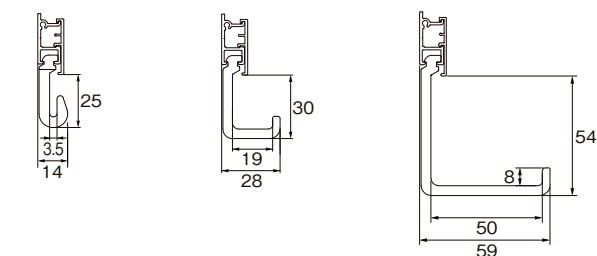


フック

Wフック 15-A

モノフック 10-A

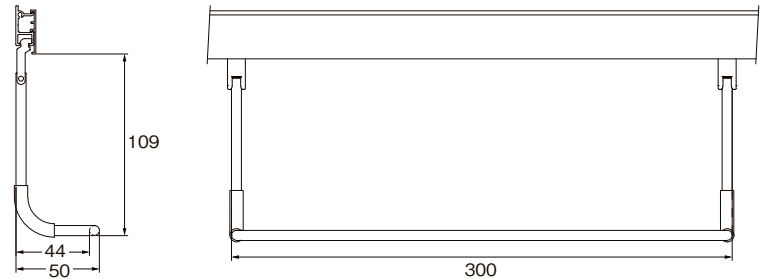
モノフック 5-A



マルチラック

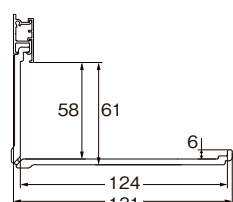
側面図

正面図



小物トレイ


側面図 出幅 : 131mm



側面図 出幅 : 71mm



正面図



※レールへの取付け方によって、用途に応じた2種類の出幅を選ぶことができます。

W-2

PICTURE RAIL

ピクチャーレール W-2

正面付
天井付


許容荷重
15kg



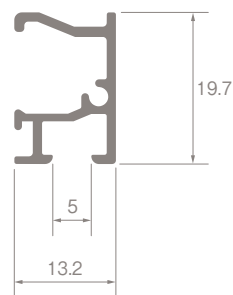
住宅に最適な許容荷重15kgのブラケット付けのピクチャーレールです。
取付ネジの見えないコンパクトなデザインで、
天井際などにすっきり納めることができます。

ラインナップ

W-2/ホワイト



レール断面図 (単位: mm) 原寸大



参考見積例 2.00m 基準

単位: 円 (税別)

カラー	ブラケット	仕様	W-2
ホワイト	正面	Wフック15-A	6,440
		モノフック10-A	6,440
	ツーウェイ	モノフック5-A	6,960
		Wフック15-A	6,840
		モノフック10-A	6,840
		モノフック5-A	7,360

使用部品 レール1本、フック2コ、キャップ2コ、ブラケット5コ



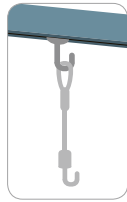
W-2 (正面ブラケット付)+Wフック15-A




W-2 (ツーウェイブラケット付)+Wフック15-A

ピクチャーレール W-2

特長

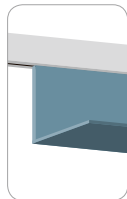


レール			
	名称	対応カラー	許容荷重
「正面後付用」 既存の壁面に取付けるタイプです。 (ツウウェイブラケットの使用で天井付も可能です。)	W-2	ホワイト	許容荷重はP.83を参照してください。



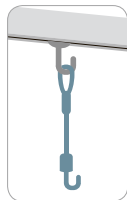
フック 3タイプの専用フックを用意しています。

Wフック15-A	モノフック10-A	モノフック5-A
●後入れタイプ15kg	●後入れタイプ10kg	●後入れタイプ5kg
	※モノフック10-Aにハンガーは使用できません。	※モノフック5-Aにハンガーは使用できません。



パーツ 2タイプのアクセサリパーツを用意しています。

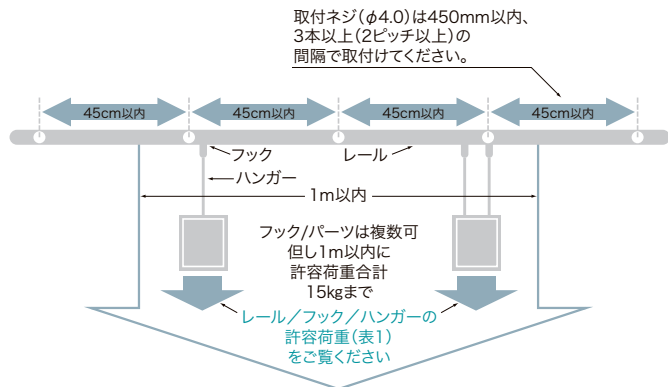
小物トレイ	マルチラック
●後入れタイプ3kg	●後入れタイプ5kg
使用用途に合わせて、出幅×高さを入れ替えることができます。 横方向にジョイントができます。	※別途ジョイントピン2本が必要です。 ※許容荷重：3kgは変わりません。
※両サイドにサイドキャップ(左右)がついています。	※両サイドに壁面傷つきを防ぐクリアチューブがついています。



ハンガー 許容荷重15kgまでのハンガーを用意しています。

ハンガー 15	ハンガー 15 フック (単体)
簡単に取付け、取外しができるワイヤータイプ (φ1.5mm) のハンガーです。	ハンガー 15に追加してご使用できます。別売のハンガー15に追加して使用できるので、1本のワイヤーに複数個取付けられます。
※許容荷重は15kgです。	※ハンガー 15専用の部品です。他のハンガー、ワイヤーには使用できません。

取付間隔と許容荷重



※1m以内に許容荷重合計15kg以内であれば、複数のフック・パーツを吊ることができます。
 ※ハンガー2本で吊り下げてでも許容荷重15kgまでとなります。展示作業中などで不意に片側に全荷重がかかる場合が考えられますので、2本吊りでも1本使用時の許容荷重をお守りください。
 ※複数の額などを吊るす場合は地震などの揺れによる額同士の衝突を防ぐために十分な間隔(1m以上)を取ることをおすすめします。

(表1) レール/フック/ハンガーの許容荷重

商品名称		施工方法	
		正面付・天井付	
レール	W-2	15kg ※1 ※2	
	Wフック15-A	15kg	
フック許容荷重	モノフック10-A	10kg ※3	
	モノフック5-A	5kg ※3	
	小物トレイ	3kg	
パーツ許容荷重	マルチラック	5kg	
	ハンガー 15	15kg	
ハンガー許容荷重	インテリアハンガー	ワイヤーA	10kg
		コードA	2kg

- ※1 横胴縁に使用する一般的な木下地(t=15mm)、コンクリートに施工した場合の許容荷重です。軽量間仕切り材(スタッドt=0.8mm)に施工した場合、許容荷重は10kgになります。
- ※2 野縁に使用する一般的な木下地(t=20mm)、コンクリートに施工した場合の許容荷重です。ダブル野縁(t=0.5mm)などの軽量天井材に施工した場合、許容荷重は10kgになります。
- ※3 モノフックにハンガーは使用できません。

■施工上の注意

- ピクチャーレールは補強された下地に施工してください。取付ネジはφ4.0ナベタッピングネジをご使用ください。
- ピクチャーレールの許容荷重は施工方法により異なります。
- (表1)はφ4.0ナベタッピングネジを使用して450mm以内の間隔で施工したときの許容荷重です。
- ダブル野縁(t=0.5mm)などの軽量天井材や、軽量間仕切り材(スタッドt=0.8mm)に施工した場合、許容荷重は10kgになります。**
- ピクチャーレールとフック/ハンガーの許容荷重は異なります。組み合わせて使用する場合は、(表1)に沿ってご使用ください。

製品と仕上げ

商品名	カラー	素材	仕上げ
レール W-2	ホワイト	アルミニウム合金押出形材	アルマイトホワイト
キャップ W-2	ホワイト	ポリプロピレン樹脂	ホワイト
ブラケット	正面ブラケット	スチール	ホワイト
	ツェイブラケット		
フック	Wフック15-A	亜鉛ダイカスト	ホワイト
	モノフック10-A	アルミダイカスト	
	モノフック5-A	亜鉛ダイカスト	
小物トレイ	本体	アルミニウム合金押出形材	アルマイトホワイト
	サイドキャップ	—	硬質ポリエチレン

商品名	カラー	素材	仕上げ	
マルチラック	本体	シルバー	SUS304	—
	固定パーツ		亜鉛ダイカスト	シルバー
	チューブ	—	塩化ビニル樹脂	—
ハンガー15	ワイヤー	ホワイト	ステンレスワイヤー φ1.5mm(SUS304)	ホワイト
	フック		亜鉛ダイカスト	
ハンガー15フック(単体)	ホワイト	亜鉛ダイカスト	ホワイト	

ピックアップレール W-2

価格

ピックアップレール W-2 レール

箱詰数量/10本 単位：円(税別)

商品名	カラー	1.00m		2.00m		別製作レール m当たり※
		JANコード	価格	JANコード	価格	
W-2	ホワイト	791852	1,610	791869	3,070	1,920

※別製作レールの長さの限界は3mです。5mm単位でサイズをご指定ください。

■部品必要数

取付サイズ	レール		キャップ	ブラケット	ジョイント
	1.00m	2.00m			
~1.00m	1	—	2	3	—
~2.00m	—	1	2	5	—
~3.00m	1	1	2	8	1
~4.00m	—	2	2	10	1
~5.00m	1	2	2	13	2

ピックアップレール W-2 工専用セット

箱詰数量/1セット 単位：円(税別)

サイズ	カラー	ブラケット	JANコード	価格	セット内容
1.00m	ホワイト	正面ブラケット	791708	2,780	・レール1本 ・キャップ2コ ・ブラケット3コ
		ツーウェイブラケット	791739	3,020	
2.00m	ホワイト	正面ブラケット	791715	4,820	・レール1本 ・キャップ2コ ・ブラケット5コ
		ツーウェイブラケット	791746	5,220	

※フック/パーツ/ハンガーは別途ご注文ください。

ピックアップレール W-2 部品

単位：円(税別)

商品名	カラー	JANコード	単価	箱詰数量	箱詰価格
キャップW-2 (ネジなし押込式) 厚さ:2mm	ホワイト	791890	150	1コ	150
正面ブラケット	ホワイト	791906	290	1コ	290
ツーウェイブラケット	ホワイト	791913	370	1コ	370
ジョイントピン ※レール・小物トレイ 共通部品です。(小物 トレイの場合2本必 要です。)	—	391281	100	1本	100
Wフック15-A (1コ入)	ホワイト	673202	810	1コ	810


商品名	カラー	JANコード	単価	箱詰数量	箱詰価格
モノフック10-A (1コ入)	ホワイト	673226	810	1コ	810
※ハンガーは使用できません。					
モノフック5-A (1コ入)	ホワイト	791968	1,070	1コ	1,070
※ハンガーは使用できません。					
小物トレイ ※サイドキャップ(左右)・ スポンジテープ(小物ト レイの落下を防ぐ部品) 4枚が入っています。	ホワイト	791951	4,540	1コ	4,540
マルチラック	—	791975	4,540	1コ	4,540
ハンガー15	ホワイト	667225	3,730	1本	3,730
	ホワイト	667232	4,270	1本	4,270
ハンガー15フック (単体) ※ハンガー15専用の部品で す。他のハンガー、ワイヤー には使用できません。	ホワイト	770581	2,530	1コ	2,530

※ピックアップレール&フック&ハンガーの組み合わせについてはP.72をご参照ください。

取付方法

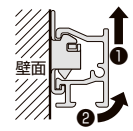
〈レールの取付け方法〉

- ① ブラケットのつめにレールを引っ掛けてください。
- ② パチンと納まるまでレールを押しつけます。



〈レールの取外し方法〉

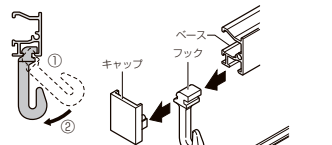
- ① レールを上方向に持ち上げてください。
- ② レール下部を手前に引いて、レールを外してください。



〈フック取付け方法〉

- レールの下溝に差し込み①、壁方向に押し込んでください。②

※取外す場合は、キャップを取外してから、スライドさせて取外してください。

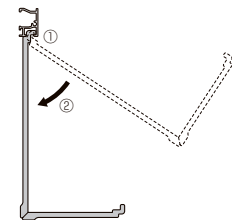


〈小物トレイ取付け方法〉

- レールの下溝に差し込み①、壁方向に押し込んでください。②

※取外す場合は、手前に持ち上げて溝から外してください。

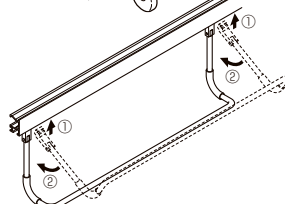
※取付け/取外しの際は、レール上部に30mmのスペースが必要です。スペースがない場合はレール端部のキャップを外し、横からスライドして取付け/取外しをしてください。



〈マルチラック取付け方法〉

- 左右のフック部を同時にレールの下溝に差し込み①、壁方向に押し込んでください。②

※取外す場合は、手前に持ち上げて溝から外してください。



2.73m以上のカーテンレール類(ピックアップレール含む)・別製作カーブレールにつきましては、特別配送費がかかります。



L

SERIES



ピクチャーレール Lシリーズ

正面付

天井付

許容荷重


15 kg



住宅に最適な許容荷重15kgのピクチャーレールです。
室内空間に溶け込みやすいシンプルなデザインです。
絵画、写真、時計のディスプレイなど住宅での
ご使用をおすすめします。

ラインナップ

L-1/ホワイト



L-3 (9.5mm)/ホワイト/先付用



L-3 (12.5mm)/ホワイト/先付用



L-5/ホワイト



参考見積例 2.00m 基準

単位：円（税別）

カラー	仕様	L-1	L-3	L-5
ホワイト	天井付 後入フック	5,390	6,270	6,400
	先入フック	4,850	5,730	5,860
正面付	後入フック	5,390	6,270	6,400
	先入フック	4,850	5,730	5,860

使用部品 L-1、L-3、L-5=レール1本、フック2コ、キャップ2コ

参考見積例 4.00m 基準

単位：円（税別）

カラー	仕様	L-1	L-3	L-5
ホワイト	天井付 後入フック	9,720	10,950	11,180
	先入フック	8,640	9,870	10,100
正面付	後入フック	9,720	10,950	11,180
	先入フック	8,640	9,870	10,100

使用部品 レール1本（受注生産品）、フック4コ、キャップ2コ（L-1、T-3N、T-5Nキャップ使用の場合）



L-1 (天井後付)+Lフック 15A



L-1 (正面後付)+Lフック 15B



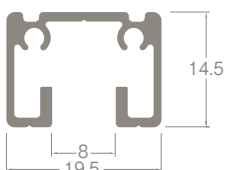
L-3 (天井先付)+Lフック 15A



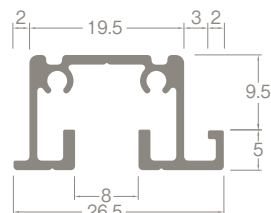
L-5 (天井後付)+Lフック 15A

レール断面図 (単位：mm) 原寸大

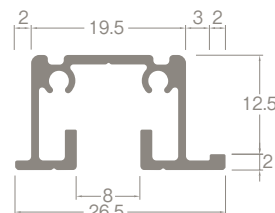
■L-1



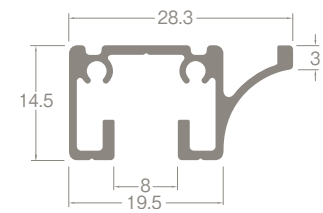
■L-3 (9.5mm)



■L-3 (12.5mm)

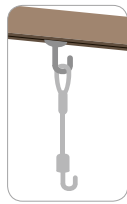


■L-5



ピクチャーレール Lシリーズ

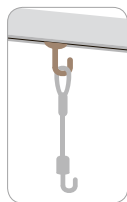
特長



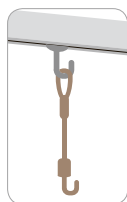
レール		「後付用」と「先付用」の2タイプを用意しています。			
	名称	対応カラー	許容荷重		
「後付用」 既存の壁面や天井面に取付けるタイプです。	L-1	ホワイト	許容荷重はP.89を参照してください。		
	L-5 廻り縁兼用タイプです。				
「先付用」 壁面や天井面に埋め込むタイプです。 ※L-3は壁面ボードの厚みに合わせて9.5mm用、12.5mm用の2種を用意しています。	L-3	9.5mm 12.5mm			ホワイト



キャップ		5タイプのキャップを用意しています。		
キャップ T-1 <ul style="list-style-type: none"> ●ネジ止め式(横) ●L-1対応 	キャップ L-1 <ul style="list-style-type: none"> ●ネジ止め式(下) ●L-1対応 	キャップB T-1 <ul style="list-style-type: none"> ●ネジなし押込式 ●L-1対応 		
キャップ T-3N(9.5)(12.5) <ul style="list-style-type: none"> ●ネジ止め式(横) ●L-3対応(左右あり) 	キャップ T-5 <ul style="list-style-type: none"> ●ネジ止め式(横) ●L-5対応(左右あり) 			

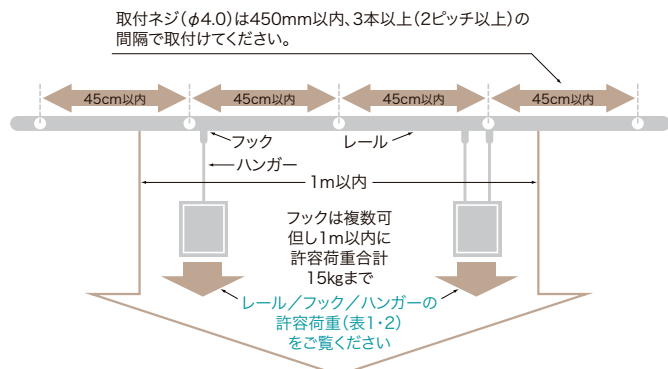


フック		4タイプの専用フックを用意しています。		
※フックは、ピクチャーレールTシリーズにも使用が可能です。但し、許容荷重は15kgになります。 ※ハンガーA/Eの使用はできません。				
Lフック 15A(天井付) <ul style="list-style-type: none"> ●固定式後入れタイプ15kg 	Lフック 15B(正面付) <ul style="list-style-type: none"> ●固定式後入れタイプ15kg 	Lフック 15C(天井付) <ul style="list-style-type: none"> ●先入れタイプ15kg 	Lフック 15D(正面付) <ul style="list-style-type: none"> ●先入れタイプ15kg 	



ハンガー		許容荷重15kgまでのハンガーを用意しています。		
ハンガー 15 ワイヤーφ1.5mm 簡単に取付け、取外しができるワイヤータイプ(φ1.5mm)のハンガーです。 	ハンガー 15 フック(単体) ハンガー 15に追加してご使用できます。別売のハンガー15に追加して使用できるので、1本のワイヤーに複数個取付けられます。 	※ハンガー 15専用の部品です。他のハンガー、ワイヤーには使用できません。		

取付間隔と許容荷重



※1m以内に許容荷重合計15kg以内であれば、複数のフックを吊ることができます。
※ハンガー2本で吊り下げても許容荷重15kgまでとなります。展示作業中などで不意に片側に全荷重がかかる場合が考えられますので、2本吊りでも1本使用時の許容荷重をお守りください。

■施工上の注意

- ピクチャーレールは補強された下地に施工してください。
- ピクチャーレールの許容荷重は施工方法により異なります。
- (表1)はφ4.0タッピングネジを使用して450mm以内の間隔で施工したときの許容荷重です。
- ダブル野縁(t=0.5mm)などの軽量天井材や軽量間仕切り材(スタッドt=0.8mm)に施工した場合、許容荷重は10kgになります。**
- ピクチャーレールとフック/ハンガーの許容荷重は異なります。組み合わせて使用する場合は、(表2)に沿ってご使用ください。

(表1) ピクチャーレールの許容荷重

商品名称	施工方法	
	正面付 ※1	天井付 ※2
L-1	15kg	15kg
L-5		
L-3	9.5mm	15kg
	12.5mm	

※1 横胴縁に使用する一般的な木下地(t=15mm)、コンクリートに施工した場合の許容荷重です。軽量間仕切り材(スタッドt=0.8mm)に施工した場合、許容荷重は10kgになります。

※2 野縁に使用する一般的な木下地(t=20mm)、コンクリートに施工した場合の許容荷重です。ダブル野縁(t=0.5mm)などの軽量天井材に施工した場合、許容荷重は10kgになります。

(表2) フック/ハンガーの許容荷重

商品名称		許容荷重	
フック許容荷重	Lフック 15	A 天井付用	
		B 正面付用	
		C 天井付用	
		D 正面付用	
ハンガー許容荷重	ハンガー 15	15kg	
	インテリアハンガー	ワイヤーA	10kg
		コードA	2kg

製品と仕上げ

商品名	カラー	素材	仕上げ
ピクチャーレール L-1・L-3・L-5	ホワイト	アルミニウム合金押出形材	アルマイトホワイト
Lフック	ホワイト	亜鉛ダイカスト	ホワイト
		ABS樹脂	
		ABS樹脂	
		亜鉛ダイカスト	
15A 本体	15A	亜鉛ダイカスト	ホワイト
15A フック		ABS樹脂	
15B 本体	15B	亜鉛ダイカスト	ホワイト
15B フック		ABS樹脂	
15C 本体	15C	亜鉛ダイカスト	ホワイト
15C フック		ABS樹脂	
15D 本体	15D	亜鉛ダイカスト	ホワイト
15D フック		ABS樹脂	

商品名	カラー	素材	仕上げ
キャップ L-1	ホワイト	ポリアセタール	ホワイト
キャップ T-1	ホワイト	ポリエチレン	ホワイト
キャップ B T-1	共通	ポリプロピレン	—
キャップ T-3N・5	ホワイト	アルミニウム合金	ホワイト
ハンガー15	ワイヤー	ステンレスワイヤー φ1.5mm (SUS304)	ホワイト
	フック	亜鉛ダイカスト	
ハンガー15フック(単体)	ホワイト	亜鉛ダイカスト	ホワイト

ピックアップレール Lシリーズ

価格

ピックアップレール Lシリーズ レール

箱詰数量/10本 単位：円(税別)

商品名	カラー	1.00m		2.00m		4.00m (受注生産品)		別製作レール m当たり
		JANコード	価格	JANコード	価格	JANコード	価格	
ネジ穴あり L-1 9.5mm L-3 12.5mm L-5	ホワイト	797298	1,790	797304	3,470	667102	6,440	1,910
		—	—	828473	4,030	667126	7,350	2,180
		—	—	828480	4,160	667140	7,580	2,260

※別製作レールの長さ限界はすべて4mです。5mm単位でサイズをご指定ください。

箱詰数量/10本 単位：円(税別)

商品名	カラー	4.00m (受注生産品)		別製作レール m当たり
		JANコード	価格	
ネジ穴なし L-1 9.5mm L-3 12.5mm	ホワイト	667119	6,440	1,910
		667133	7,350	2,180
		667157	—	—

※別製作レールの長さ限界はすべて4mです。5mm単位でサイズをご指定ください。

ピックアップレール Lシリーズ 部品

単位：円(税別)

商品名	カラー	JANコード	単価	箱詰数量	箱詰価格
キャップ L-1 (ネジ止め式:下) 左右共通で使えます。 ネジ1本で固定できます。 厚さ:3mm	ホワイト	667171	280	1コ	280
キャップ T-1 (ネジ止め式:横) 左右共通で使えます。 厚さ:2mm ※1	ホワイト	502885	360	1コ	360
キャップ B T-1 (ネジなし押込式) 左右共通で使えます。 L-1対応 厚さ:2.5mm ※1	共通	843162	360	1コ	360
キャップ T-3N (ネジ止め式:横) (9.5) 右 厚さ:2mm ※1	ホワイト	502946	440	1コ	440
キャップ T-3N (ネジ止め式:横) (9.5) 左 厚さ:2mm ※1	ホワイト	502960	440	1コ	440
キャップ T-3N (ネジ止め式:横) (12.5) 右 厚さ:2mm ※1	ホワイト	502984	440	1コ	440
キャップ T-3N (ネジ止め式:横) (12.5) 左 厚さ:2mm ※1	ホワイト	503004	440	1コ	440
キャップ T-5右 (ネジ止め式:横) 厚さ:2mm ※1	ホワイト	522357	440	1コ	440
キャップ T-5左 (ネジ止め式:横) 厚さ:2mm ※1	ホワイト	522364	440	1コ	440

商品名	カラー	JANコード	単価	箱詰数量	箱詰価格
ジョイントピン ※1 ※ジョイントピンは1ヶ所に つき2本お使いください。	—	391281	100	1本	100
プレートセット L-1, L-3 対応 ※1 ※ダブル野縁などの軽量天井材 に取付ける場合に、取付ネジ の保持力を安定化させるための部品です。 ※補強プレート、ボルト、ナットが セットされています。	—	389295	290	1セット	290
Lフック 15A (後入れタイプ) (1コ入) ※2	ホワイト	667188	680	1コ	680
Lフック 15B (後入れタイプ) (1コ入) ※2	ホワイト	667195	680	1コ	680
Lフック 15C (先入れタイプ) (1コ入) ※2	ホワイト	667201	410	1コ	410
Lフック 15D (先入れタイプ) (1コ入) ※2	ホワイト	667218	410	1コ	410
ハンガー 15 1.0m 2.0m	ホワイト	667225	3,730	1コ	3,730
ハンガー 15フック (単体)	ホワイト	667232	4,270	1コ	4,270
※ハンガー 15専用の部 品です。他のハンガー、 ワイヤーには使用でき ません。	ホワイト	770581	2,530	1コ	2,530


※1 Tシリーズと共用の部品です。

※2 LフックはTシリーズにも使用が可能です。ただし、許容荷重は15kgになります。

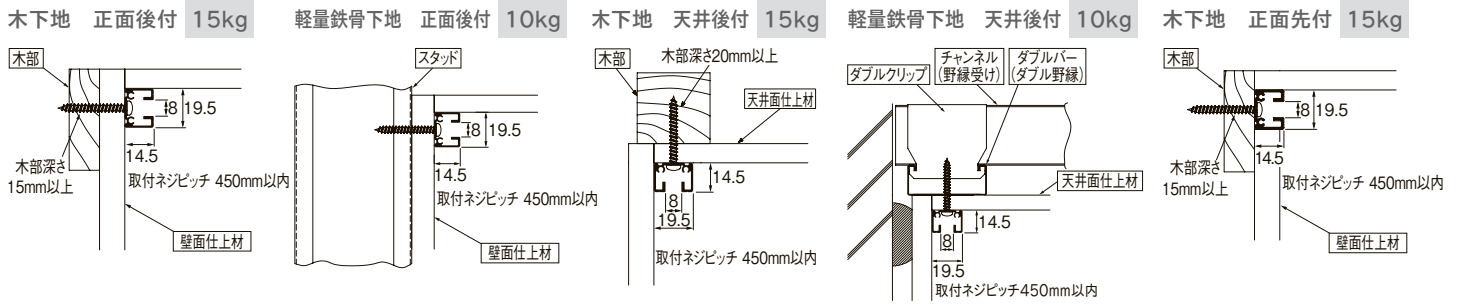
※ピックアップレール&フック&ハンガーの組み合わせについてはP.72をご参照ください。

2.73m以上のカーテンレール類(ピックアップレール含む)・別製作カーブレールにつきましては、特別配送費がかかります。

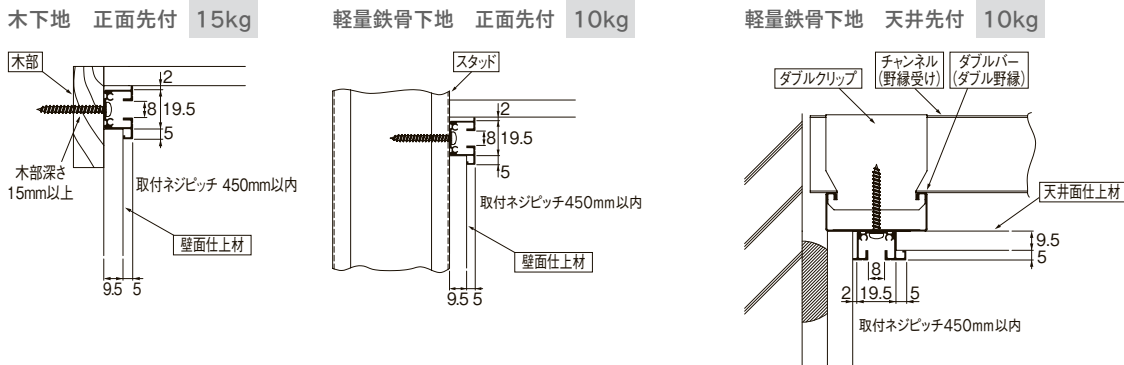
取付寸法図 (単位: mm)

※  : 取付例の許容荷重

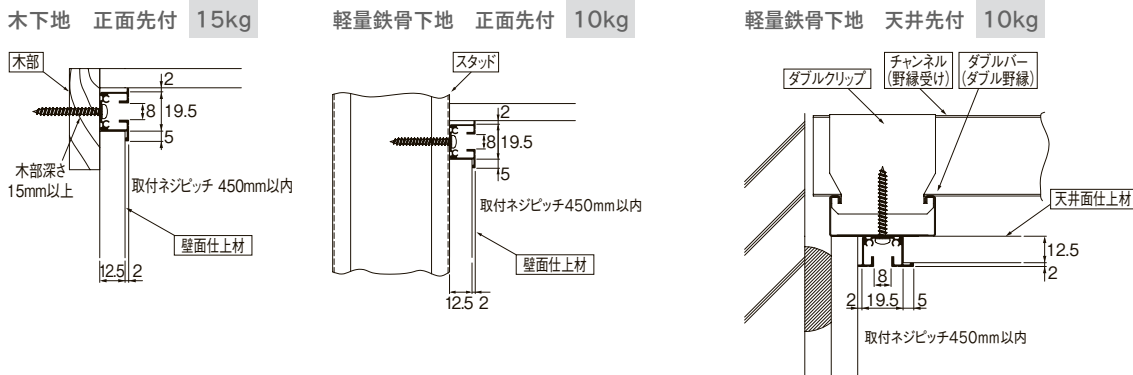
L-1



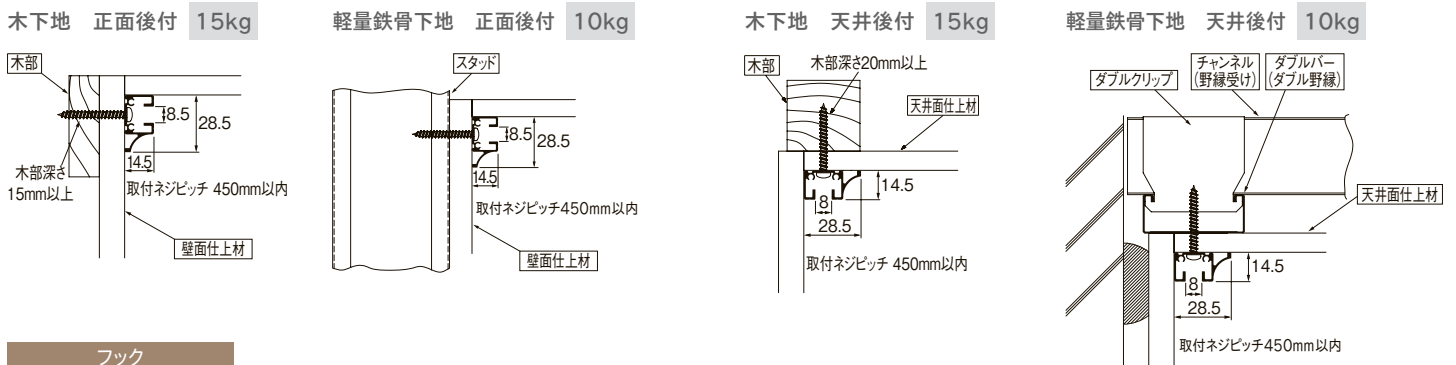
L-3 (9.5mm)



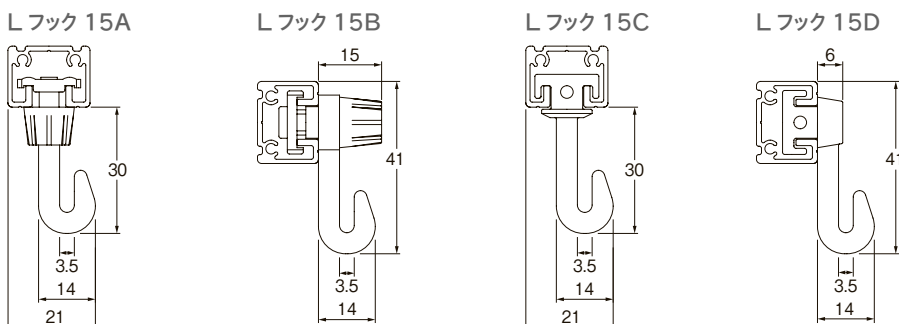
L-3 (12.5mm)



L-5



フック



T

SERIES

ピクチャーレール Tシリーズ



許容荷重30kgのディスプレイ専用レールです。
 スペースの美観に調和するシンプルなデザイン。
 住宅から公共施設、商業スペースまで幅広い場面でお使いいただけます。

ラインナップ

T-1/ナチュラル(シルバー)



T-1/ホワイト



T-1/ブラック



T-4N/ナチュラル(シルバー)/先付用



T-4N/ホワイト/先付用



T-2N/ナチュラル(シルバー)/先付用



T-2N/ホワイト/先付用



T-5/ナチュラル(シルバー)




T-5/ホワイト



T-3N/ナチュラル(シルバー)/先付用



T-3N/ホワイト/先付用



TC-10/ナチュラル(シルバー)/先付用



TC-10/ホワイト/先付用



参考見積例 2.00m 基準

単位：円 (税別)

カラー	T-1	T-2N	T-3N	T-4N	T-5	TC-10
ナチュラル 天井付	6,790	7,820	7,580	—	7,690	7,500
ホワイト 天井付	8,060	9,410	8,990	—	9,120	8,710
ブラック 天井付	8,360	—	—	—	—	—
ナチュラル 正面付	6,550	7,580	7,340	11,380	7,450	7,500
ホワイト 正面付	7,740	9,090	8,670	12,560	8,800	8,710
ブラック 正面付	8,000	—	—	—	—	—

使用部品 T-1・2N・3N・5:レール1本、フック(正面付はTフック30B(フックB)、天井付はTフック30A(フックA))2コ、キャップ2コ
 T-4N :レール1本、Tフック30A(フックA)2コ、ブラケット35 6コ、キャップ2コ
 TC-10 :レール1本、T/TCフック30F2コ、キャップ2コ

参考見積例 4.00m 基準

単位：円 (税別)

カラー	T-1	T-2N	T-3N	T-4N	T-5	TC-10
ナチュラル 天井付	12,430	14,120	13,810	—	13,810	15,080
ホワイト 天井付	15,130	17,520	16,530	—	16,920	17,920
ブラック 天井付	15,730	—	—	—	—	—
ナチュラル 正面付	11,950	13,640	13,330	20,010	13,330	15,080
ホワイト 正面付	14,490	16,880	15,890	22,520	16,280	17,920
ブラック 正面付	15,010	—	—	—	—	—

使用部品 T-1・2N・3N・5:レール1本(受注生産品)、フック(正面付はTフック30B(フックB)、天井付はTフック30A(フックA))4コ、キャップ2コ
 T-4N :レール1本(受注生産品)、Tフック30A(フックA)4コ、ブラケット35 10コ、キャップ2コ
 TC-10 :別製作レール1本、T/TCフック30F4コ、キャップ2コ

さまざまなレールとフックの組み合わせができます。



T-1(正面後付)+T/TCフック 30F



T-1(天井後付)+T/TCフック 30F



T-3N(天井先付)+T/TCフック 30F

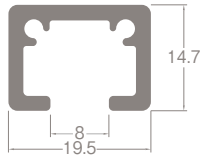


TC-10(天井先付)+T/TCフック 30A

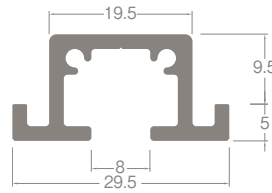
ピクチャーレール Tシリーズ

レール断面図 (単位: mm) 原寸大

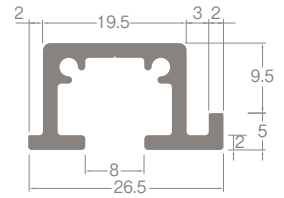
■T-1



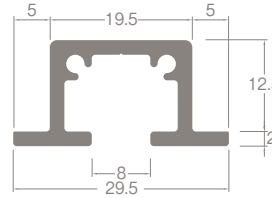
■T-2N(9.5mm)



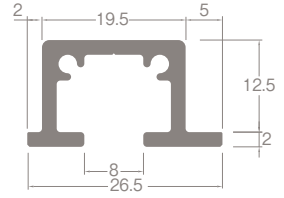
■T-3N(9.5mm)



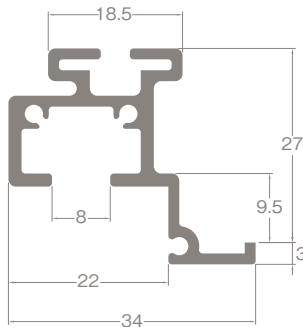
■T-2N(12.5mm)



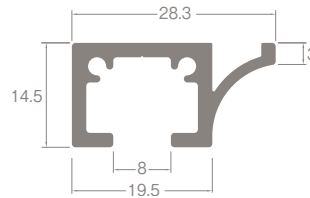
■T-3N(12.5mm)



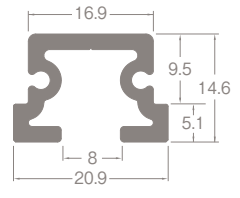
■T-4N



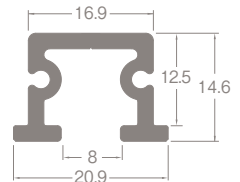
■T-5



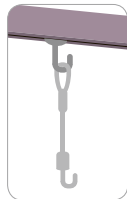
■TC-10(9.5mm)



■TC-10(12.5mm)



特長

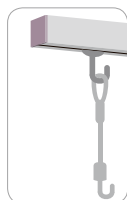


レール

「後付用」と「先付用」の2タイプを用意しています。

名称	対応カラー		
	ナチュラル	ホワイト	ブラック
「後付用」 既存の壁面や天井面に取付けるタイプです。			
T-1	○	○	○
T-5 廻り縁兼用タイプです。	○	○	
「先付用」 壁面や天井面に埋め込むタイプです。			
T-2N 9.5mm 12.5mm	○	○	
T-3N 9.5mm 12.5mm	○	○	
T-4N ブラケット持出し式の廻り縁兼用タイプです。	○	○	
TC-10 9.5mm 12.5mm	○	○	

※T-2N、T-3N、TC-10は壁面ボードの厚みに合わせて9.5mm用、12.5mm用の2種を用意しています。



キャップ

T/TCシリーズにお使い頂けるキャップを8タイプ用意しています。

<p>キャップ T-1</p> <ul style="list-style-type: none"> ●ネジ止め式(横) ●T-1対応 	<p>キャップ L-1</p> <ul style="list-style-type: none"> ●ネジ止め式(下) ●T-1対応 	<p>キャップB T-1</p> <ul style="list-style-type: none"> ●ネジなし押込式 ●T-1対応 	<p>キャップ T-2N(9.5)(12.5)</p> <ul style="list-style-type: none"> ●ネジ止め式(横) ●T-2N対応(左右共通)
<p>キャップ T-3N(9.5)(12.5)</p> <ul style="list-style-type: none"> ●ネジ止め式(横) ●T-3N対応(左右あり) 	<p>キャップ T-4N</p> <ul style="list-style-type: none"> ●ネジ止め式(下) ●T-4N対応(左右あり) 	<p>キャップ T-5</p> <ul style="list-style-type: none"> ●ネジ止め式(横) ●T-5対応(左右あり) 	<p>キャップ TC-10</p> <ul style="list-style-type: none"> ●ネジなし押込式 ●TC-10対応(左右共通)

特長

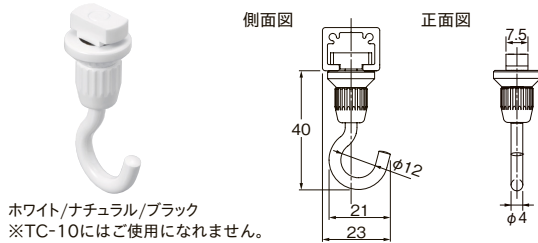


フック Tシリーズ専用のフックを6タイプ用意しています。

※ピクチャーレールLシリーズには使用できません。 ※TシリーズにはLシリーズのフックが使用できます。ただし、許容荷重は15kgとなります。
 ※ブラックレールをご使用時には、フックはナチュラル(シルバー)をご使用ください。
 ※1 フックの根元をまわしてしっかりとフックを固定することができます。 ※2 吊下げ物の重量(荷重)によってフックが固定されます。

Tフック 30A(フックA)(天井付) ※1

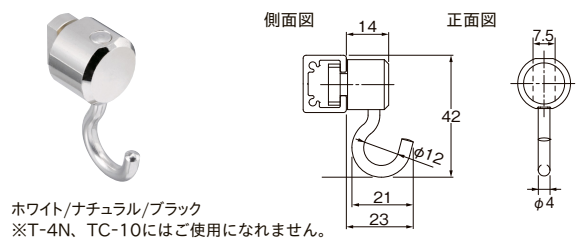
- 固定式後入れタイプ30kg ●T-1、T-2N、T-3N、T-4N、T-5対応



ホワイト/ナチュラル/ブラック
 ※TC-10にはご使用になれません。

Tフック 30B(フックB)(正面付) ※2

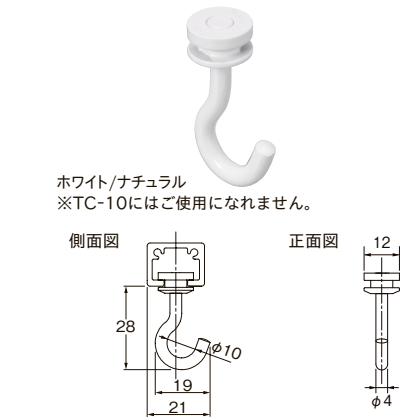
- 後入れタイプ30kg ●T-1、T-2N、T-3N、T-5対応



ホワイト/ナチュラル/ブラック
 ※T-4N、TC-10にはご使用になれません。

Tフック 30C(フックC)(天井付) ※2

- 先入れタイプ30kg ●T-1、T-2N、T-3N、T-4N、T-5対応

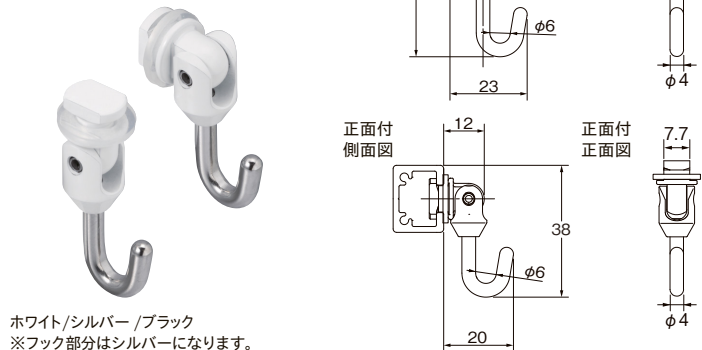


ホワイト/ナチュラル
 ※TC-10にはご使用になれません。

T/TCフック 30F(天井付・正面付共通)

天井付・正面付共通で使えるフックです。

- 後入れタイプ30kg ●T-1、T-2N、T-3N、T-4N、T-5、TC-10対応

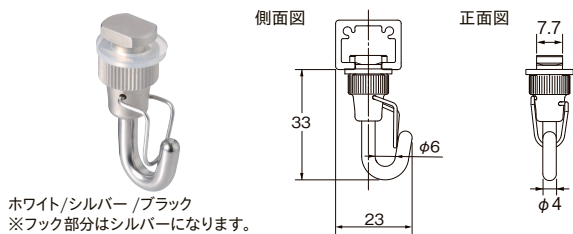


ホワイト/シルバー/ブラック
 ※フック部分はシルバーになります。

T/TCフック 30G(天井付)

落下防止機能(カラビナ)の付いたフックです。公共施設や地震発生時の落下防止・安全対策としてご使用ください。

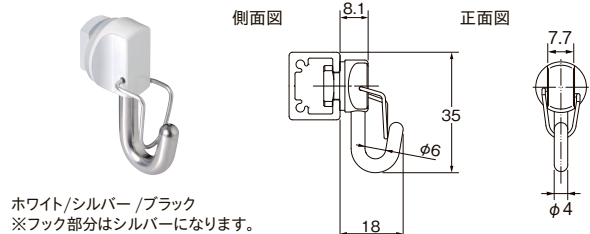
- 後入れタイプ30kg ●T-1、T-2N、T-3N、T-4N、T-5、TC-10対応



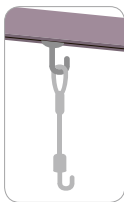
ホワイト/シルバー/ブラック
 ※フック部分はシルバーになります。

T/TCフック 30H(正面付)

- 後入れタイプ30kg ●T-1、T-2N、T-3N、T-5、TC-10対応



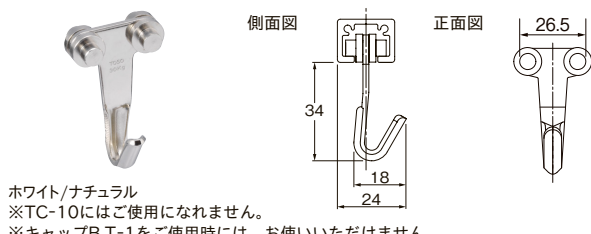
ホワイト/シルバー/ブラック
 ※フック部分はシルバーになります。



ランナーフック Tシリーズ専用のランナーフックを2タイプ用意しています。

Tランナーフック 30A(ランナーフックA)(天井付)

- 可動式先入れタイプ30kg ●T-1、T-2N、T-3N、T-4N、T-5対応

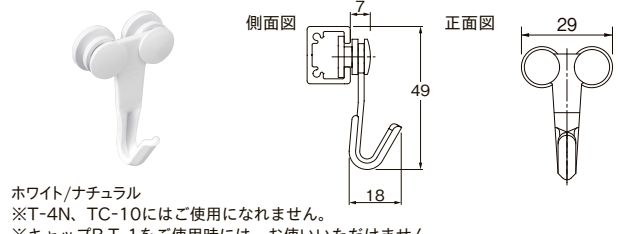


ホワイト/ナチュラル
 ※TC-10にはご使用になれません。
 ※キャップB T-1をご使用時には、お使いいただけません。

※吊下げ物を取外した状態でフックを動かすことができます。

Tランナーフック 30B(ランナーフックB)(正面付)

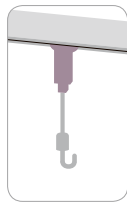
- 可動式先入れタイプ30kg ●T-1、T-2N、T-3N、T-5対応



ホワイト/ナチュラル
 ※T-4N、TC-10にはご使用になれません。
 ※キャップB T-1をご使用時には、お使いいただけません。

ピクチャーレール Tシリーズ

特長

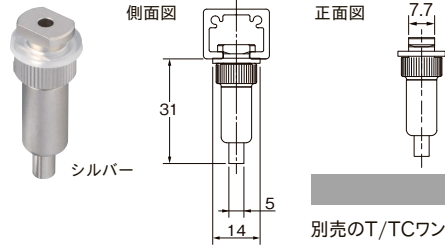


ワンタッチフック ワイヤーを差し込んで使用するフックです。吊り元をすっきり見せられます。

落下防止・安全対策としても有効です。別売のストレートハンガー Eと組み合わせてお使いください。

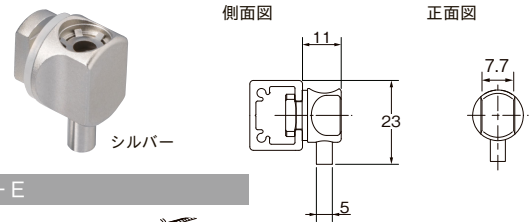
T/TC ワンタッチフック 30A (天井付)

●後入れタイプ30kg ●T-1、T-2N、T-3N、T-4N、T-5、TC-10対応



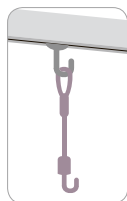
T/TC ワンタッチフック 30B (正面付)

●後入れタイプ30kg ●T-1、T-2N、T-3N、T-5、TC-10対応



ストレートハンガー E

別売のT/TCワンタッチフック 30A/30Bと組み合わせてお使いください。



ハンガー Tシリーズ・TCシリーズ兼用の専用ハンガーを用意しています。

簡単に取付け、取外しができるワイヤータイプ (φ1.8mm) のハンガーです。落下防止機能 (カラビナ) 付。

ハンガー E (1000・1500・2000・2500・3000)

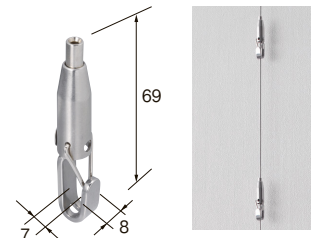
●Tシリーズ対応



※許容荷重は30kgです。
※Lフックにはご使用できません。
※フック部のボタンを押しながら上下にスライドしてお使いください。

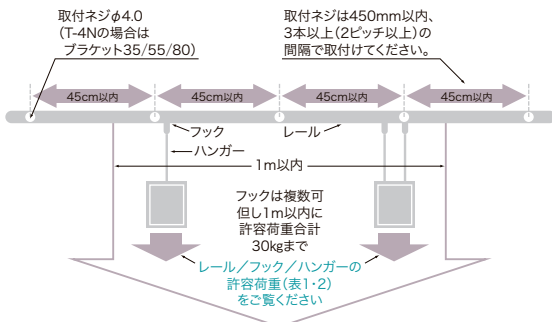
別売のハンガー E・ストレートハンガー Eに追加して使用できるので、1本のワイヤーに複数個取付けられます。落下防止機能 (カラビナ) 付。

ハンガー Eフック (単体)



※ハンガー E・ストレートハンガー E専用の部品です。他のハンガー、ワイヤーには使用できません。
※2012年6月以降に出荷したハンガー Eに対応しています。

取付間隔と許容荷重



※1m以内に許容荷重合計30kg以内であれば、複数のフックを吊るすことができます。
※ハンガー2本で吊り下げても許容荷重30kgまでとなります。展示作業中などで不意に片側に全荷重がかかる場合が考えられますので、2本吊りでも1本使用時の許容荷重をお守りください。
※複数の額などを吊るす場合は地震などの揺れによる額同士との衝突を防ぐために十分な間隔 (1m以上) を取ることをおすすめします。

■施工上の注意

- ピクチャーレールは補強された下地に施工してください。
- ピクチャーレールの許容荷重は商品および施工方法により異なります。(表1)
- (表1)はφ4.0タッピングネジを使用して450mm以内の間隔で施工したときの許容荷重です。
- ダブル野縁 (t=0.5mm) などの軽量天井材や軽量間仕切り材 (スタッド t=0.8mm) に施工した場合、許容荷重は10kgになります。**
- ピクチャーレールとフック/ハンガーの許容荷重は異なります。組み合わせて使用する場合は、(表2)に沿ってご使用ください。

(表1) ピクチャーレールの許容荷重

	商品名称	施工方法	
		正面付の場合	天井付の場合
後付の場合	T-1	20kg ※1	30kg ※3
	T-5	30kg ※1	
先付の場合	T-1	20kg ※1	
	T-2N	9.5mm	
		12.5mm	
	T-3N	9.5mm	
		12.5mm	
	T-4N	30kg ※2	
TC-10	9.5mm	30kg ※1	
	12.5mm		

※1 横網縁に使用する一般的な木下地 (t=15mm)、コンクリートに施工した場合の許容荷重です。軽量間仕切り材 (スタッドt=0.8mm) に施工した場合、許容荷重は10kgになります。
※2 T-4N専用ブラケット35/55/80、または六角ボルトM4 (別途) および蝶ナットM4 (別途) を使用した場合の許容荷重です。
※3 野縁に使用する一般的な木下地 (t=20mm)、コンクリートに施工した場合の許容荷重です。ダブル野縁 (t=0.5mm) などの軽量天井材に施工した場合、許容荷重は10kgになります。

(表2) フック/ハンガーの許容荷重

商品名称		許容荷重	ピクチャーレールと組み合わせて使用する場合の重量制限
フック 許容荷重	30A (フックA) 天井付用	30kg	T-1に使用する場合は20kg以内で使用してください。 正面付の場合は20kg以内で使用してください。 T-1に使用する場合は20kg以内で使用してください。
	30B (フックB) 正面付用		
	30C (フックC) 天井付用		
	30F 天井付・正面付共通		
	30G 天井付用		
	30H 正面付用		
ハンガー 許容荷重	ランナーフック 30A (ランナーフックA) 天井付用	30kg	T-1に使用する場合は20kg以内で使用してください。
	30B (ランナーフックB) 正面付用		
	T/TC ワンタッチフック 30A 天井付用		
	30B 正面付用		
ハンガー E	30kg	T-1を正面付けた場合は20kg以内で使用してください。	

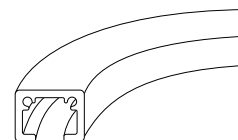
価格

ピクチャーレールTシリーズ レール ※箱詰数量/10本 (T-1、T-2N、T-3N、T-5、TC-10) 8本 (T-4N) 単位：円(税別)

商品名	カラー	1.00m		2.00m		3.00m		4.00m (受注生産品)		別製作レール ※1 m当たり
		JANコード	価格	JANコード	価格	JANコード	価格	JANコード	価格	
T-1	ナチュラル	797250	1,850	797267	3,590	390772	5,210	390796	6,750	2,010
	ホワイト	797274	2,270	797281	4,420	502663	6,440	502670	8,570	2,550
	ブラック	899589	2,270	899596	4,420	899602	6,440	899619	8,570	2,550
T-2N	9.5mm 12.5mm	ナチュラル	—	828268	4,460	—	—	502687	8,280	2,480
		—	—	828282	—	—	—	502700	—	—
T-2N	9.5mm 12.5mm	ホワイト	—	828275	5,610	—	—	502694	10,800	3,190
		—	—	828299	—	—	—	502717	—	—
T-3N	9.5mm 12.5mm	ナチュラル	—	828336	4,220	—	—	502724	7,970	2,350
		—	—	828312	—	—	—	502762	—	—
T-3N	9.5mm 12.5mm	ホワイト	—	828305	5,190	—	—	502731	9,810	2,950
		—	—	828329	—	—	—	502779	—	—
T-5	ナチュラル	—	828404	4,330	—	—	522272	7,970	2,400	
	ホワイト	—	828411	5,320	—	—	522302	10,200	3,020	
TC-10 ※2	9.5mm 12.5mm	ナチュラル	—	828428	4,040	—	—	—	—	2,250
		—	—	828442	—	—	—	—	—	—
TC-10 ※2	9.5mm 12.5mm	ホワイト	—	828435	4,910	—	—	—	—	2,790
		—	—	828459	—	—	—	—	—	—

※1 T-1の別製作レールの長さ限界は、5mです。4mを超える場合は、ご注文時に輸送方法についてご確認ください。T-2N、T-3N、T-4N、T-5、TC-10の別製作レールの長さ限界は、すべて4mです。5mm単位でサイズをご指定ください。
※2 斜め45°カット加工費1ヶ所につき2,450円加算となります。(T-4N、TC-10のみ対応)

カーブ対応(T-1のみ)
※カーブはレール溝下向きのみ対応となります。



※全体カーブ加工費m当たり1,490円加算となります。(T-1のみカーブ対応、800mmR以上)
※別注カーブレール計算方法
・全体カーブ加工の場合：別製作レールm当たり×全長+全体カーブ加工費×カーブ全長

商品名	カラー	1.00m		2.00m		4.00m (受注生産品)		別製作レール ※1 m当たり
		JANコード	価格	JANコード	価格	JANコード	価格	
T-1	ナチュラル	—	—	828251	3,590	506715	6,750	2,010
	ホワイト	—	—	828244	4,420	505336	8,570	2,550
	ブラック	—	—	899626	4,420	899633	8,570	2,550
T-3N	9.5mm 12.5mm	ナチュラル	—	828343	4,220	505343	7,970	2,350
		—	—	828367	—	505381	—	—
T-3N	9.5mm 12.5mm	ホワイト	—	828350	5,190	505350	9,810	2,950
		—	—	828374	—	505398	—	—
T-4N ※2	ナチュラル	—	—	828381	4,580	443881	8,570	2,550
	ホワイト	—	—	828398	5,320	502809	10,200	3,020

2.73m以上のカーテンレール類(ピクチャーレール含む)・別製作カーブレールにつきましては、特別配送費がかかります。

ピックアップレール Tシリーズ

価格

ピックアップレール Tシリーズ 部品

単位：円(税別)

商品名	カラー	JANコード	単価	箱詰数量	箱詰価格
キャップ T-1 (ネジ止め式:横) 左右共通で使えます。 厚さ:2mm	ナチュラル	476094	360	1コ	360
	ホワイト	502885			
	ブラック	899640			
キャップ B T-1 (ネジなし押込式) 左右共通で使えます。 厚さ:2.5mm	共通	843162	360	1コ	360
	ブラック	899657			
キャップ L-1 (ネジ止め式:下) 左右共通で使えます。 ネジ1本で固定できます。 厚さ:3mm ※	ホワイト	667171	280	1コ	280
	ブラック	899657			
キャップ T-2N(9.5) (ネジ止め式:横) 左右共通で使えます。 厚さ:2mm	ナチュラル	502892	440	1コ	440
	ホワイト	502908			
キャップ T-2N(12.5) (ネジ止め式:横) 左右共通で使えます。 厚さ:2mm	ナチュラル	502915	440	1コ	440
	ホワイト	502922			
キャップ T-3N(9.5) 右(ネジ止め式:横) 厚さ:2mm	ナチュラル	502939	440	1コ	440
	ホワイト	502946			
キャップ T-3N(9.5) 左(ネジ止め式:横) 厚さ:2mm	ナチュラル	502953	440	1コ	440
	ホワイト	502960			
キャップ T-3N(12.5) 右(ネジ止め式:横) 厚さ:2mm	ナチュラル	502977	440	1コ	440
	ホワイト	502984			
キャップ T-3N(12.5) 左(ネジ止め式:横) 厚さ:2mm	ナチュラル	502991	440	1コ	440
	ホワイト	503004			
キャップ T-4N 右(ネジ止め式:横) 厚さ:2mm	ナチュラル	444017	540	1コ	540
	ホワイト	503011			
キャップ T-4N 左(ネジ止め式:横) 厚さ:2mm	ナチュラル	444031	540	1コ	540
	ホワイト	503028			
キャップ T-5 右(ネジ止め式:横) 厚さ:2mm	ナチュラル	522333	440	1コ	440
	ホワイト	522357			
キャップ T-5 左(ネジ止め式:横) 厚さ:2mm	ナチュラル	522340	440	1コ	440
	ホワイト	522364			
キャップ TC-10 (ネジなし押込式) (9.5) 左右共通で使えます。 厚さ:2mm	共通	793702	420	1コ	420
	ブラック	899657			
キャップ TC-10 (ネジなし押込式) (12.5) 左右共通で使えます。 厚さ:2mm	共通	793719	420	1コ	420
	ブラック	899657			

※Lシリーズと共用の部品です。

商品名	カラー	JANコード	単価	箱詰数量	箱詰価格
Tフック 30A(フックA) (後入れタイプ) (1コ入) T-1, T-2N, T-3N, T-4N, T-5対応	ナチュラル	389271	1,240	1コ	1,240
	ホワイト	502854	1,460	1コ	1,460
	NEW ブラック	925509	1,610	1コ	1,610
Tフック 30B(フックB) (後入れタイプ) (1コ入) T-1, T-2N, T-3N, T-5対応	ナチュラル	389288	1,120	1コ	1,120
	ホワイト	502861	1,300	1コ	1,300
	NEW ブラック	925516	1,430	1コ	1,430
Tフック 30C(フックC) (先入れタイプ) (1コ入) T-1, T-2N, T-3N, T-4N, T-5対応	ナチュラル	453576	760	1コ	760
	ホワイト	502878	880	1コ	880
T/TCフック 30F (天井付・正面付共通フック) (後入れタイプ) (1コ入) T-1, T-2N, T-3N, T-4N, T-5, TC-10対応	シルバー	770482	1,310	1コ	1,310
	ホワイト	770505	1,480	1コ	1,480
	NEW ブラック	925523	1,630	1コ	1,630
T/TCフック 30G(カラビナ付) (後入れタイプ) (1コ入) T-1, T-2N, T-3N, T-4N, T-5, TC-10対応	シルバー	770369	1,720	1コ	1,720
	ホワイト	770383	1,850	1コ	1,850
	NEW ブラック	925530	2,040	1コ	2,040
T/TCフック 30H(カラビナ付) (後入れタイプ) (1コ入) T-1, T-2N, T-3N, T-5, TC-10対応	シルバー	770406	1,720	1コ	1,720
	ホワイト	770420	1,850	1コ	1,850
	NEW ブラック	925547	2,040	1コ	2,040
Tランナーフック 30A (ランナーフックA) (先入れタイプ) (1コ入) T-1, T-2N, T-3N, T-4N, T-5対応	ナチュラル	502816	1,120	1コ	1,120
	ホワイト	502823	1,300	1コ	1,300
Tランナーフック 30B (ランナーフックB) (1コ入) T-1, T-2N, T-3N, T-5対応	ナチュラル	502830	1,120	1コ	1,120
	ホワイト	502847	1,300	1コ	1,300
ハンガー-E Tフック 30A, 30B, 30C T/TCフック 30F, 30G, 30H Tランナーフック 30A, 30B対応	1000	458021	5,740	1本	5,740
	1500	458038	6,130	1本	6,130
	2000	458045	6,400	1本	6,400
	2500	458052	7,070	1本	7,070
T/TCワンタッチフック 30A (1コ入) T-1, T-2N, T-3N, T-4N, T-5, TC-10対応	シルバー	770444	1,810	1コ	1,810
	NEW ブラック	925547	2,040	1コ	2,040
T/TCワンタッチフック 30B (1コ入) T-1, T-2N, T-3N, T-5, TC-10対応	シルバー	770468	1,810	1コ	1,810
	NEW ブラック	925547	2,040	1コ	2,040
ストレートハンガー-E T/TCワンタッチフック30A, 30B対応	1000	770512	5,330	1本	5,330
	1500	770529	5,740	1本	5,740
	2000	770536	6,000	1本	6,000

スタンダードタイプハンガー用

ストレートハンガー用

※ピックアップレール&フック&ハンガーの組み合わせについてはP.72をご参照ください。

価格

ピクチャーレールTシリーズ 部品

単位：円(税別)

商品名	カラー	JANコード	単価	箱詰数量	箱詰価格
ハンガーEフック(単体) ハンガーE・ストレートハンガーE 追加フック ※ハンガーE・ストレートハンガーE 専用の部品です。他のハンガー、 ワイヤーには使用できません。	—	770574	3,730	1コ	3,730
コーナージョイント T-4N専用 ※ご使用の際には、レール端部 を斜め45°にカットしてください。(入隅、出隅に合わせてく ださい)	共通	410203	1,030	1コ	1,030
ジョイント T-4N専用	共通	410197	1,030	1コ	1,030
ジョイントピン T-1、T-2N、T-3N、T-4N、 T-5、TC-10対応 ※ジョイントピンは1ヶ所に つき、T-1、2N、3N、5、 TC-10は2本、T-4Nは 3本使用してください。	—	391281	100	1本	100

商品名	カラー	JANコード	単価	箱詰数量	箱詰価格
プレートセット T-1、T-2N、T-3N 対応 ※ダブル野縁などの軽量天 井材に取付ける場合に、取 付ネジの保持力を安定化 させるための部品です。 ※ダブル野縁に使用しても、 許容荷重は10kgです。 ※補強プレート、ボルト、ナット、蝶ナッ トがセットされています。(T-4Nには 使用できません)	—	389295	290	1セット	290
ブラケット35 T-4N専用	共通	443904	540	1コ	540
ブラケット55 T-4N専用	共通	443911	630	1コ	630
ブラケット80 T-4N専用	共通	443928	790	1コ	790

製品と仕上げ

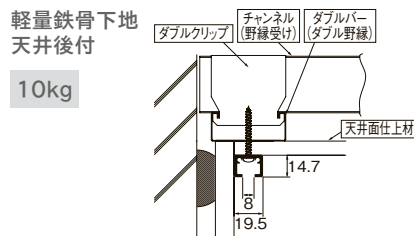
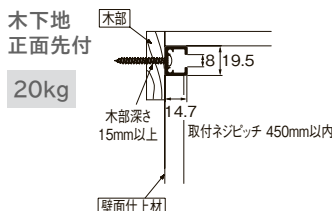
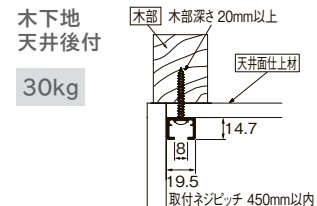
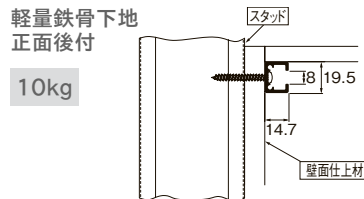
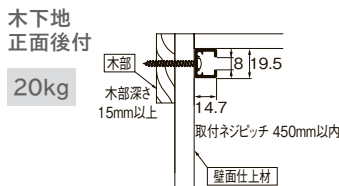
商品名	カラー	素材	仕上げ
ピクチャーレール T-1・2N・3N・4N・5・TC-10	ナチュラル	アルミニウム 合金押出形材	アルマイト
	ホワイト		アルマイトホワイト
	ブラック(T-1のみ)		アルマイトブラック
Tフック 30A(フックA) 30B(フックB) 30C(フックC)	本体	真鍮	ニッケルメッキ
	フック	SUS304	—
	本体	真鍮	ホワイト
Tフック 30A(フックA) 30B(フックB)	本体	真鍮	ブラック
	フック	SUS304	—
T/TCフック 30F 30G 30H	ホイール	真鍮	ニッケルメッキ
	フック	SUS304	—
	ホイール	真鍮	ホワイト
	フック	SUS304	—
	ホイール	真鍮	ブラック
Tランナーフック 30A(ランナーフックA) 30B(ランナーフックB)	フック	真鍮	ニッケルメッキ
	フック	スチール	—
T/TCフタタッチフック 30A・30B	本体	真鍮	ホワイト
	フック	スチール	—
T/TCフタタッチフック 30A・30B	本体	真鍮	梨地ニッケルメッキ
	フック	SUS304	—

商品名	カラー	素材	仕上げ	
キャップ T-1	ナチュラル	ポリエチレン	ナチュラル	
	ホワイト		ホワイト	
	ブラック(T-1のみ)		ブラック	
キャップB T-1	共通	ポリプロピレン	ナチュラル	
	ブラック		ブラック	
キャップ TC-10	共通	—		
キャップ L-1	ホワイト	ポリアセタール	ホワイト	
キャップ T-2N・3N・4N・5	ナチュラル	アルミニウム合金	ナチュラル	
	ホワイト		ホワイト	
ハンガーE 1000 1500 2000 2500 3000	本体	SUS304	—	
	フック	—	SUS304	—
		—	SUS304	—
		—	SUS304	—
		—	SUS304	—
ワイヤー	—	ステンレスワイヤーφ1.8mm (SUS304)	—	
ストレート ハンガーE 1000 2000	ワイヤー	—	ステンレスワイヤーφ1.8mm (SUS304)	
	—	—	—	
ハンガーEフック	—	SUS304	—	

取付寸法図 (単位：mm)


※ ：取付例の許容荷重

T-1



ピクチャーレール Tシリーズ

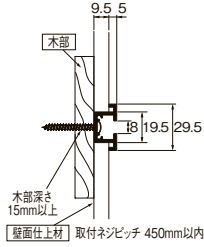
取付寸法図 (単位 : mm)

※  : 取付例の許容荷重

T-2N (9.5mm)

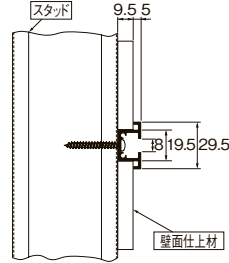
木下地
正面先付

30kg



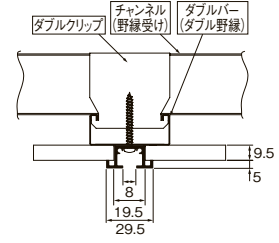
軽量鉄骨下地
正面先付

10kg



軽量鉄骨下地
天井先付

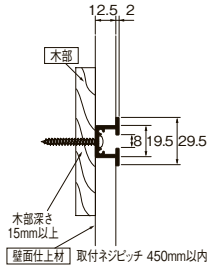
10kg



T-2N (12.5mm)

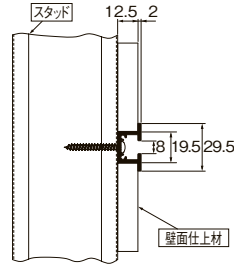
木下地
正面先付

30kg



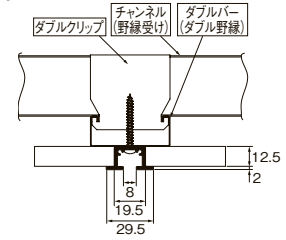
軽量鉄骨下地
正面先付

10kg



軽量鉄骨下地
天井先付

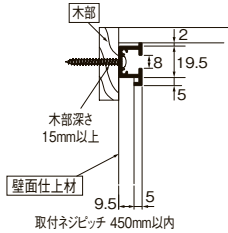
10kg



T-3N (9.5mm)

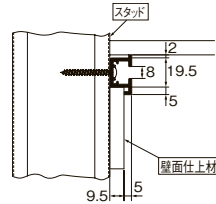
木下地
正面先付

30kg



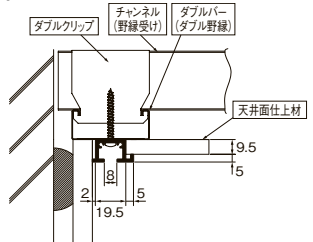
軽量鉄骨下地
正面先付

10kg



軽量鉄骨下地
天井先付

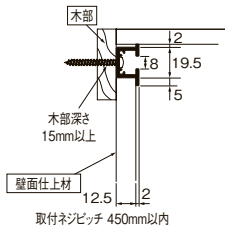
10kg



T-3N (12.5mm)

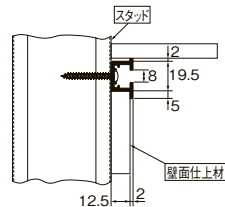
木下地
正面先付

30kg



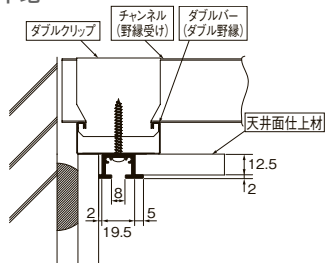
軽量鉄骨下地
正面先付

10kg




軽量鉄骨下地
天井先付

10kg



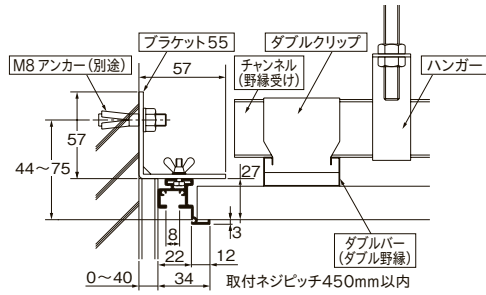
取付寸法図 (単位: mm)

※  : 取付例の許容荷重

T-4N

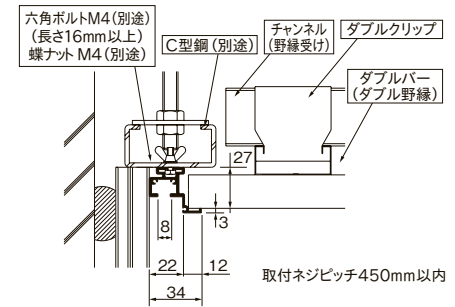
コンクリート下地
正面先付
(ブラケット 55 の場合)

30kg



C型鋼下地
天井先付

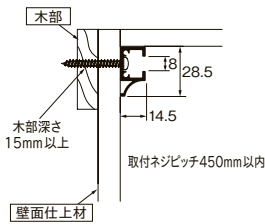
30kg



T-5

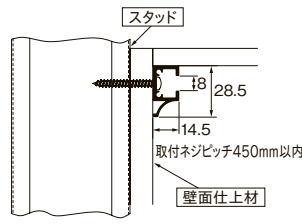
木下地
正面後付

30kg



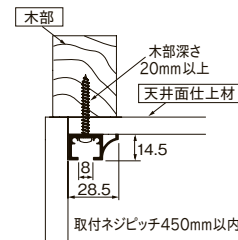
軽量鉄骨下地
正面後付

10kg



木下地
天井後付

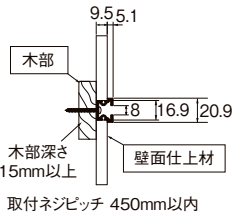
30kg



TC-10 (9.5mm)

木下地
正面先付(両ツバ仕様)

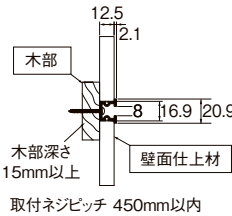
30kg



TC-10 (12.5mm)

木下地
正面先付(両ツバ仕様)

30kg



フック

Tフック 30A(フックA)

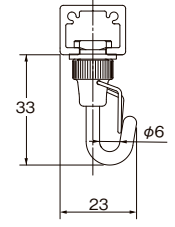
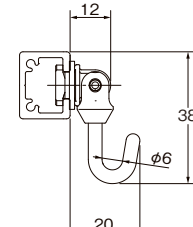
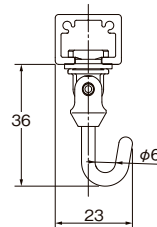
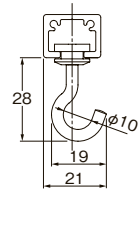
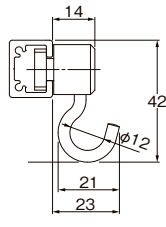
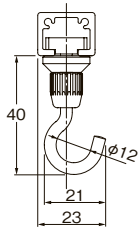
Tフック 30B(フックB)

Tフック 30C(フックC)

T/TCフック 30F
(天井付の場合)

T/TCフック 30F
(正面付の場合)

T/TCフック 30G



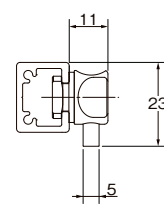
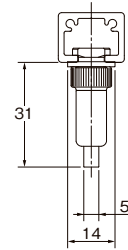
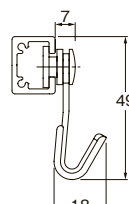
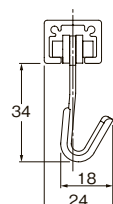
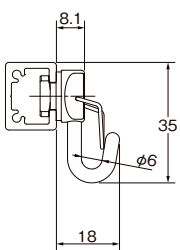
T/TCフック 30H

Tランナーフック 30A(ランナーフックA)

Tランナーフック 30B(ランナーフックB)

T/TCワンタッチフック 30A

T/TCワンタッチフック 30B




G

SERIES

ピクチャーレール Gシリーズ

正面付
天井付

許容荷重
70 kg



大型展示が必要とされる美術館や博物館、
公共施設などに最適なディスプレイ専用レールです。
作品の鑑賞を妨げることのないシンプルな形状でありながら、
高い安全性を実現しています。

ラインナップ

G-1 / ナチュラル(シルバー)



G-2 / ナチュラル(シルバー)



G-3 / ナチュラル(シルバー)



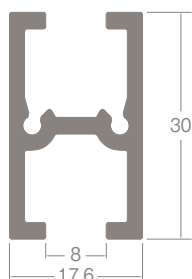
G-2(天井先付)+Gフック70A



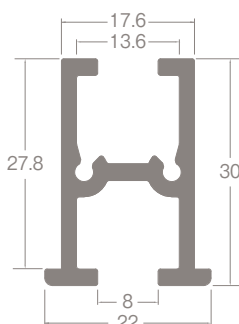
G-3(正面後付)+Gフック70B

レール断面図 (単位 : mm) 原寸大

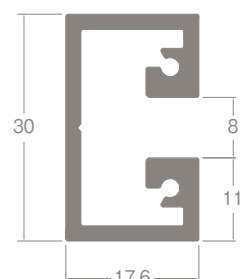
■G-1



■G-2

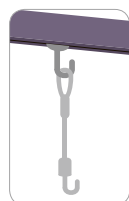


■G-3



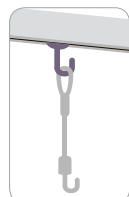
ピクチャーレール Gシリーズ

特長



レール

	名称	対応カラー	許容荷重
「天井先付用」 専用金具やその他金具を使い、壁面や天井に取付けるタイプです。	G-1	ナチュラル (シルバー)	許容荷重はP.105を参照してください。
	G-2		
「正面後付用」 既存の壁面に取付けるタイプです。	G-3	ナチュラル (シルバー)	



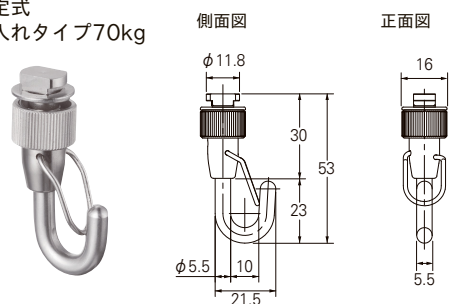
フック

2タイプの専用フックを用意しています。

Gフック 70A(天井付)

落下防止機能(カラビナ)の付いたフックです。
公共施設や地震発生時の落下防止・安全対策としてご使用ください。

- 固定式
後入れタイプ70kg



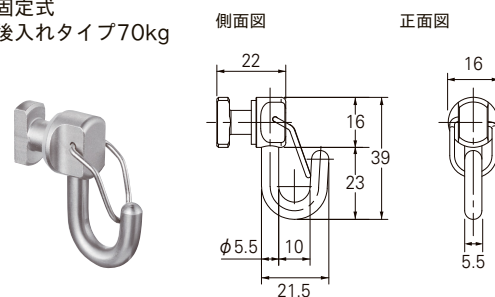
ナチュラル

※G-3には使用できません。

Gフック 70B(正面付)

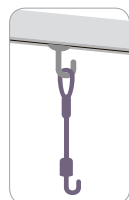
落下防止機能(カラビナ)の付いたフックです。
公共施設や地震発生時の落下防止・安全対策としてご使用ください。

- 固定式
後入れタイプ70kg



ナチュラル

※G-1、G-2には使用できません。



ハンガー

専用のハンガーを用意しています。

※ハンガーG用ワイヤーφ3mmとハンガーGフック(単体)は組み合わせてお使いいただくため、一緒にご注文ください。

ハンガー G用ワイヤーφ3mm

簡単に取付け、取外しができる
ワイヤータイプ(φ3mm)のハンガーです。
ハンガーGフック(単体)と組み合わせて
お使いいただけます。

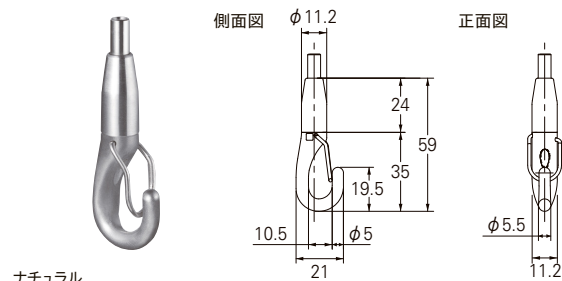
シルバー



※許容荷重は70kgです。
※1個の対象物に使用できるハンガーは2本までです。
※ご使用時にはハンガーGフック(単体)を別途ご注文ください。

ハンガー Gフック(単体)

別売のハンガーG用ワイヤーφ3mmに追加して使用できるので、
1本のワイヤーに複数個取付けられます。



ナチュラル

※許容荷重は70kgです。
※カラビナ付です。
※1個の対象物に使用できるハンガーは2本までです。

許容荷重

(表1) ピクチャーレールの許容荷重

商品名称	許容荷重
G-1	70kg
G-2	70kg
G-3	70kg

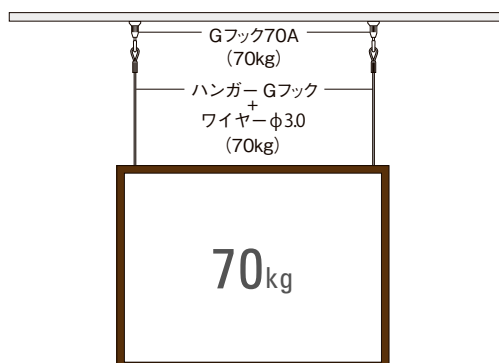
※ピクチャーレールは補強された下地に施工してください。
 ※ピクチャーレールの許容荷重は商品および施工方法により異なります。
 ※ダブル野縁 (t=0.5mm) などの軽量天井材や軽量間仕切り材 (スタッド t=0.8mm) に施工した場合、許容荷重は10kgになります。

(表2) フック/ハンガーの許容荷重

商品名称			許容荷重
フック許容荷重	Gフック70A	天井付用	70kg
	Gフック70B	正面付用	70kg
ハンガー許容荷重	ハンガーGフック + ワイヤーφ3.0mm	天井付用	70kg
		正面付用	70kg

- G シリーズ - より安全にお使いいただくために

理想的な展示

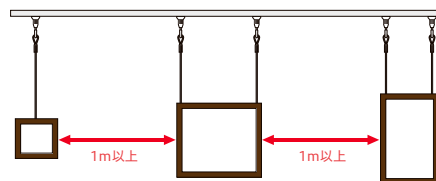


展示の安全性を高めるために

ハンガー2本で吊り下げても、許容荷重70kgまでとなります。展示作業中などで、不意に片側に全荷重がかかる場合が考えられますので、2本吊りでも1本使用時の許容荷重をお守りください。

適切な展示間隔を

複数の展示物を吊るす場合は、地震などを考慮し、展示物を1m以上あけることをおすすめします。



製品と仕上げ

商品名	カラー	素材	仕上げ	
ピクチャーレール G-1・G-2・G-3	ナチュラル	アルミニウム合金押出型材	アルマイト	
Gフック	ナチュラル	70A 本体	SUS303	梨地
			フック	
		70B 本体	真鍮	梨地
			フック	
キャップ G-1・G-2・G-3	ナチュラル	アルミニウム合金	ナチュラル	

商品名	カラー	素材	仕上げ	
ハンガーGフック	ナチュラル	本体	SUS305	梨地
		フック	SUS630	
ハンガーG用 ワイヤーφ3mm 1.00m 2.00m 3.00m	ワイヤー	シルバー	ステンレスワイヤー φ3.0mm (SUS304)	-

ピクチャーレール Gシリーズ

価格

ピクチャーレール Gシリーズ レール

箱詰数量/10本 単位：円(税別)

商品名	カラー	2.00m		3.00m(受注生産品)		別製作レール m当たり※
		JANコード	価格	JANコード	価格	
ネジ穴なし	G-1	828213	9,400	793399	13,400	5,300
	G-2	828220	10,900	793405	15,800	6,100
	G-3	828237	7,700	793412	10,900	4,300

※別製作レールの長さ限界は4mです。5mm単位でサイズをご指定ください。
※斜め45°カット加工費1ヶ所につき2,220円加算となります。

ピクチャーレール 部品

単位：円(税別)

商品名	カラー	JANコード	単価	箱詰数量	箱詰価格	商品名	カラー	JANコード	単価	箱詰数量	箱詰価格										
キャップG-1(ネジ止め式:横) 左右共通で使えます。 ビス2個付 厚さ:2mm	ナチュラル	793559	490	1コ	490	ハンガーG用 ワイヤーφ3mm ※ハンガーGフックと あわせてお使いください。	ナチュラル	793498	2,420	1本	2,420										
										1.00m	793504	2,790	1本	2,790							
										2.00m	793511	3,390	1本	3,390							
キャップG-2(ネジ止め式:横) 左右共通で使えます。 ビス2個付 厚さ:2mm	ナチュラル	793566	490	1コ	490	ハンガーGフック(単体) (1コ入) ※ハンガーG用ワイヤーφ3mm とあわせてお使いください。	ナチュラル	793528	4,840	1コ	4,840										
										3.00m	793542	610	1コ	610							
										ブラケット18 ※G-1、G-2対応	793542	610	1コ	610							
キャップG-3(ネジ止め式:横) 左右共通で使えます。 ビス2個付 厚さ:2mm	ナチュラル	793573	490	1コ	490	ブラケット75 ※G-1、G-2対応	ナチュラル	793535	1,580	1コ	1,580										
										ジョイントボルト100 ※G-1、G-2対応	793580	1,090	1コ	1,090							
										Gフック 70A (カラビナ付) (1コ入) ※G-1、G-2対応	ナチュラル	793474	4,600	1コ	4,600	コーナージョイントピン	ナチュラル	793597	250	1本	250
Gフック 70B (カラビナ付) (1コ入) ※G-3対応	ナチュラル	793481	3,700	1コ	3,700	ジョイントピン ※Tシリーズとの共用の部品です。 ※ジョイントピンは1ヶ所につき、 2本使用してください。	-	391281	100											1本	100

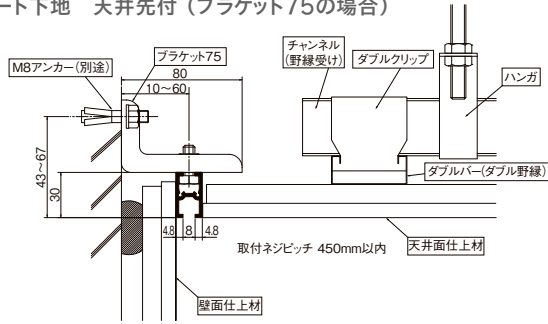
※ピクチャーレール&フック&ハンガーの組み合わせについてはP.72をご参照ください。

2.73m以上のカーテンレール類(ピクチャーレール含む)・別製作カーブレールにつきましては、特別配送費がかかります。

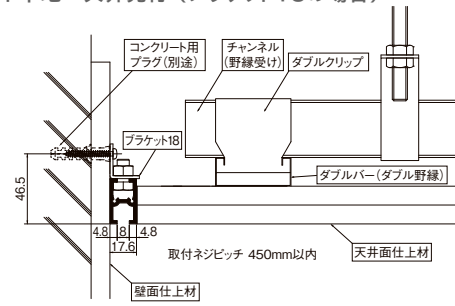
取付寸法図 (単位 : mm)

G-1

コンクリート下地 天井先付 (ブラケット75の場合)

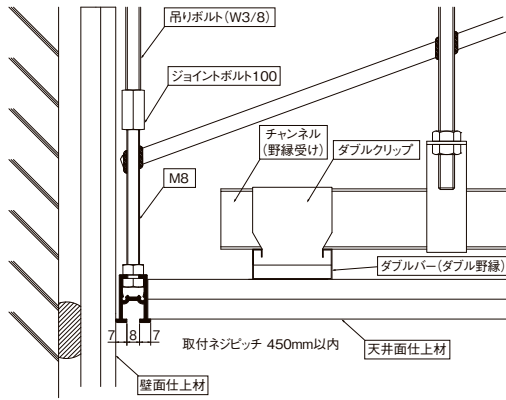


コンクリート下地 天井先付 (ブラケット18の場合)

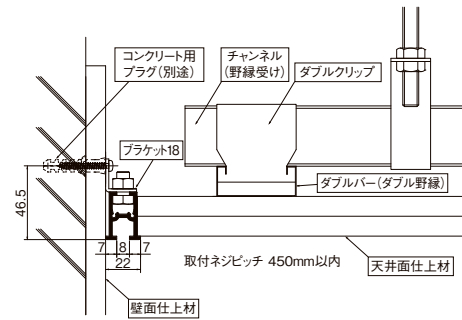


G-2

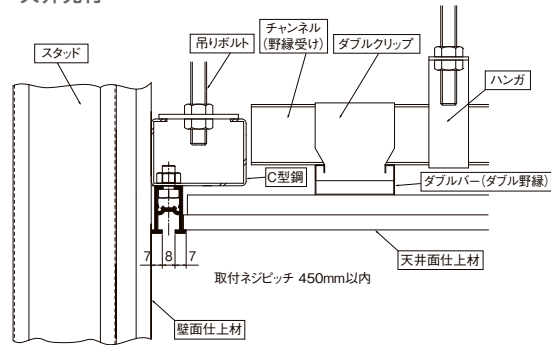
ジョイントボルト固定 天井先付



コンクリート下地 天井先付 (ブラケット18の場合)

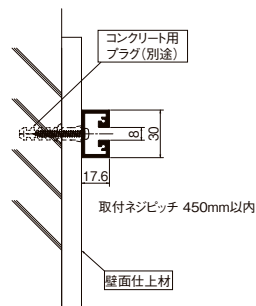


C型鋼下地 天井先付

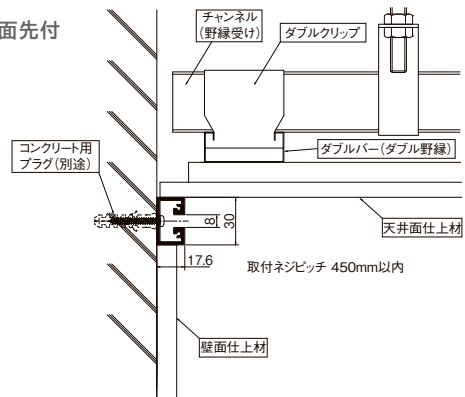


G-3

コンクリート下地 正面後付



コンクリート下地 正面先付



ハンガー

ラインナップ

■ ハンガー-8

許容荷重 8kg
※フック部を上下にスライドして位置を調節できます。



ハンガー-8 価格		単位:円(税別)			
商品名	JANコード	単価	箱詰数量	箱詰価格	
ハンガー-8	1.0m	881027	3,030	1本	3,030

※1個の対象物に使用できるハンガーは2本までです。

■ インテリアハンガー コードタイプA

許容荷重 2kg
※②部分をまわすとハンガーが外れます。コードをカットして長さを調節できます。



インテリアハンガー コードタイプA 価格		単位:円(税別)				
商品名	カラー	JANコード	単価	箱詰数量	箱詰価格	
インテリアハンガーコードタイプA	2.00m	ウォームホワイト	440880	2,230	5本	11,150

※ご注文は1本より承ります。 ※1個の対象物に使用できるハンガーは2本までです。

■ ハンガー-15フック(単体)

許容荷重 15kg
※フック部を上下にスライドして位置を調節できます。

●ハンガー-15追加フック



ハンガー-15フック(単体) 価格		単位:円(税別)			
商品名	カラー	JANコード	単価	箱詰数量	箱詰価格
ハンガー-15フック(単体)	ホワイト	770581	2,530	1コ	2,530

※ハンガー-15に追加してご使用ください。
※ハンガー-15専用部品です。他のハンガー、ワイヤーには使用できません。

■ ハンガー-E

許容荷重 30kg
※フック部を上下にスライドして位置を調節できます。

●Tシリーズ対応



ハンガー-E 価格		単位:円(税別)			
商品名	JANコード	単価	箱詰数量	箱詰価格	
ハンガー-E	E1000 (1,000mm)	458021	5,740	1本	5,740
	E1500 (1,500mm)	458038	6,130		6,130
	E2000 (2,000mm)	458045	6,400		6,400
	E2500 (2,500mm)	458052	7,070		7,070
	E3000 (3,000mm)	458069	7,460		7,460

※Lフック・Wフックには使用できません。
※1個の対象物に使用できるハンガーは2本までです。
※T-1を正面付けた場合は20kg以内で使用してください。

■ インテリアハンガー ワイヤータイプA

許容荷重 10kg
※フック部を上下にスライドして位置を調節できます。

●Lシリーズ、W-1、W-2 推奨



インテリアハンガー ワイヤータイプA 価格		単位:円(税別)				
商品名	カラー	JANコード	単価	箱詰数量	箱詰価格	
インテリアハンガーワイヤータイプA	1.00m	ナチュラル	440811	2,770	5本	13,850
		ホワイト	440835	3,330		16,650
		ブラック	440859	3,330		16,650

※ご注文は1本より承ります。 ※1個の対象物に使用できるハンガーは2本までです。

■ ハンガー-15

許容荷重 15kg
※フック部を上下にスライドして位置を調節できます。

●Lシリーズ、W-1、W-2 推奨



ハンガー-15 価格		単位:円(税別)			
商品名	カラー	JANコード	単価	箱詰数量	箱詰価格
ハンガー-15	1.0m	667225	3,730	1本	3,730
	2.0m	667232	4,270		4,270

※1個の対象物に使用できるハンガーは2本までです。

■ ハンガー-A

許容荷重 15kg
※フック部を上下にスライドして位置を調節できます。

●Tシリーズ対応



ハンガー-A 価格		単位:円(税別)			
商品名	JANコード	単価	箱詰数量	箱詰価格	
ハンガー-A	A600 (600mm)	449784	4,140	1本	4,140
	A900 (900mm)	449807	4,540		4,540
	A1200 (1,200mm)	449791	5,470		5,470

※Lフック・Wフックには使用できません。
※1個の対象物に使用できるハンガーは2本までです。

■ ハンガー-Eフック(単体)

許容荷重 30kg
※フック部を上下にスライドして位置を調節できます。

●ハンガー-E、ストレートハンガー-E追加フック



ハンガー-Eフック(単体) 価格		単位:円(税別)			
商品名	JANコード	単価	箱詰数量	箱詰価格	
ハンガー-Eフック(単体)	770574	3,730	1コ	3,730	

※ハンガー-E・ストレートハンガー-Eに追加してご使用ください。
※ハンガー-E・ストレートハンガー-E専用部品です。他のハンガー、ワイヤーには使用できません。
※2012年6月以降に出荷したハンガー-Eに対応しています。

ラインナップ

■ ハンガー-G用ワイヤーφ3mm

許容荷重 70kg

※フック部を上下に
スライドして位置
を調節できます。

- Gシリーズ対応



ハンガー-Gフック(単体)と
組み合わせてお使いください。

ハンガー-G用ワイヤーφ3mm 価格

単位:円(税別)

商品名	カラー	JANコード	単価	箱詰数量	箱詰価格
ハンガー-G用 ワイヤーφ3mm	1.00m	793498	2,420	1本	2,420
	2.00m	793504	2,790		2,790
	3.00m	793511	3,390		3,390

※ハンガー-Gフック(単体)と組み合わせてお使いいただけます。ご使用時にはハンガー-Gフック(単体)を別途ご注文ください。

※1個の対象物に使用できるハンガーは2本までです。

■ ハンガー-Gフック(単体)

許容荷重 70kg

※フック部を上下に
スライドして位置
を調節できます。

- ハンガー-G用ワイヤーφ3mm
用フック



ハンガー-Gフック(単体) 価格

単位:円(税別)

商品名	カラー	JANコード	単価	箱詰数量	箱詰価格
ハンガー-Gフック(単体)	ナチュラル	793528	4,840	1コ	4,840

※カラビナ付きです。

※1個の対象物に使用できるハンガーは2本までです。

製品と仕上げ

商品名		素材	仕上げ
ハンガー-8	ワイヤー	ステンレスワイヤーφ1.0mm(SUS304)	—
	フック	亜鉛ダイカスト	ニッケルクロムメッキ
インテリアハンガー ワイヤータイプA	ワイヤー	ステンレスワイヤーφ1.2mm(SUS304)	ナチュラル/ホワイト/ ブラック
	フック	亜鉛ダイカスト	—
インテリアハンガー コードタイプA	コード	ポリエステル樹脂	ウォームホワイト
	フック	亜鉛ダイカスト	シルバー
ハンガー-15	ワイヤー	ステンレスワイヤーφ1.5mm(SUS304)	ホワイト
	フック	亜鉛ダイカスト	—

商品名		素材	仕上げ
ハンガー-15フック(単体)		亜鉛ダイカスト	ホワイト
ハンガー-A	ロッド	ステンレスφ4mm(SUS430)	—
	フック	亜鉛ダイカスト	クロームメッキ
ハンガー-E	ワイヤー	ステンレスワイヤーφ1.8mm(SUS304)	—
	フック	SUS304	—
ハンガー-Eフック(単体)		SUS304	—
ハンガー-G用ワイヤーφ3mm	ワイヤー	ステンレスワイヤーφ3.0mm(SUS304)	—
ハンガー-Gフック(単体)	本体	SUS305	梨地
	フック	SUS630	

余分なワイヤーの処理方法

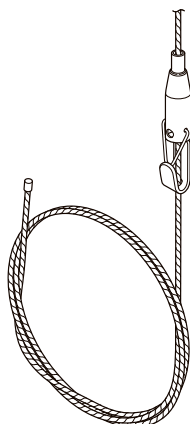
ハンガー-8・インテリアハンガーワイヤータイプA・ハンガー-15の場合

- ・余ったワイヤーの先端をフックの先の穴に入れることができます。



ハンガー-E・ハンガー-Gの場合

- ・余ったワイヤーはまるめて束ねることで絵画などの後ろへ隠すことができます。

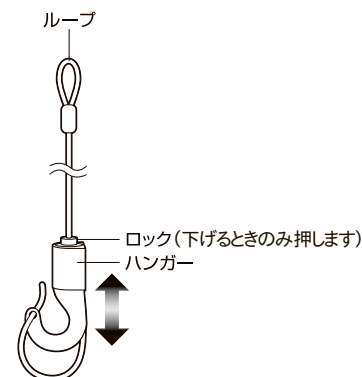


フックスライド方法

ハンガー-8・ハンガー-E・ハンガー-15・インテリアハンガーワイヤータイプA

■ ハンガーの位置調節方法

- ・上方方向にスライドさせるときはそのまま上にスライドさせます。
- ・下方方向へはロックを押しながらハンガーを下へスライドさせます。



※ピクチャーレール&フック&ハンガーの組み合わせについてはP.72をご参照ください。

配送費

基本配送費

以下の基準にて基本配送費を申し受けます。

ご注文内容	配 送 費
同一お届け先商品金額合計 <上代>50,000円以上	無料といたします
同一お届け先商品金額合計 <上代>50,000円未満	1,500円を申し受けます

※配送費には消費税は含まれておりません。

特別配送費(加算金額)

基本配送費とは別に、以下の対象商品については特別配送費を申し受けます。

対象商品	特 別 配 送 費
2.73m以上のカーテンレール類 〔別製作レール・セットレール・ ピクチャーレール含む〕	1,500円を申し受けます
別製作カーブレール	

※ジョイント仕様は上記対象外です。
※特別配送費には消費税は含まれておりません。

配送費一覧表

お客様より申し受ける配送費は以下の区分(A、B、C、D)のいずれかになります。

同一お届け先商品金額合計	特別配送費対象商品のご注文	区分	基本配送費	特別配送費	配送費合計
同一お届け先商品金額合計 <上代>50,000円以上	なし	A	—	—	—
	あり	B	—	1,500円	1,500円
同一お届け先商品金額合計 <上代>50,000円未満	なし	C	1,500円	—	1,500円
	あり	D	1,500円	1,500円	3,000円

らくピタサイズオーダー のご案内

レールカットとは？

カーテンレールをお客さまからご指定いただいたサイズで弊社がカットしてお届けします。
既製品より10mm単位でカット加工して出荷します。



レールカットを活用すると

- 現場でのカット作業が不要になり、取付けの際の時間と手間が省略できます。
- カット後の残材が発生しませんので、処分の必要がありません。

価格

単位：円(税別)

カット種類	価格(1カット)
ハンギングバー(本体バーのみ)	2,500

カット後の残レールは弊社にて廃棄いたします。
残レールの送付をご希望の場合はご注文の際にご指定ください。

ハンギングバーの場合

- 本体バーカット長さを10mm単位でご指定ください。

写真協力 (掲載順・敬称略)

株式会社日盛ハウジング 北上モデルハウス	9
内田建設株式会社 ショールーム	11
埼玉県 N邸	13
Instagram @unon. _ _邸	14
東京都 F邸	16
東京都 O邸	18
株式会社Tic 施工物件	26
イワクラホーム株式会社 西岡モデルハウス	28
セキスイハイム東海株式会社 清水パルフェ展示場	30

住所一覧

トソー株式会社

〒104-0033 東京都中央区新川1丁目4-9

ホームページアドレス <https://www.toso.co.jp>

■ お問合せ、ご注文は下記事業所へお申しつけください。

札幌支店	〒003-0012	札幌市白石区中央2条3丁目3-10	お問合せ (営業)	TEL.011-841-3731	FAX.011-841-9926
			ご注文 (業務)	TEL.011-841-3731	FAX.011-841-3671
盛岡営業所	〒020-0134	盛岡市南青山町4-8	お問合せ (営業)	TEL.019-645-5271	FAX.019-645-5275
			ご注文 (業務)	TEL.022-288-8415	FAX.022-287-3110
仙台支店	〒984-0012	仙台市若林区六丁の目中町31-35	お問合せ (営業)	TEL.022-288-8415	FAX.022-287-3110
郡山出張所	〒963-8034	郡山市島1-19-15 グレース光信104	お問合せ (業務)	TEL.022-288-8415	FAX.022-287-3110
新潟営業所	〒951-8154	新潟市中央区堀割町3-4 川崎ビル1F	お問合せ (営業)	TEL.025-267-1241	FAX.025-231-0506
			ご注文 (業務)	TEL.048-657-9211	FAX.048-657-9191
宇都宮営業所	〒320-0847	宇都宮市滝谷町20-20 SSビル1F	お問合せ (営業)	TEL.048-657-9221	FAX.048-657-9191
高崎出張所	〒370-0006	高崎市問屋町3-2-1-101	お問合せ (業務)	TEL.048-657-9211	FAX.048-657-9191
さいたま支店	〒330-0801	さいたま市大宮区土手町1丁目2 JA共済埼玉ビル2F	お問合せ (営業)	TEL.026-225-5901	FAX.026-225-5902
			ご注文 (業務)	TEL.048-657-9211	FAX.048-657-9191
長野営業所	〒380-0928	長野市若里1丁目21-24 八洲若里第二ビル1F	お問合せ・ご注文	TEL.0297-52-1551	FAX.0297-52-1552
つくば営業所	〒300-2494	茨城県つくばみらい市小絹551	お問合せ (営業)	TEL.03-3552-2961	FAX.03-3552-4460
			ご注文 (業務)	TEL.03-3552-1221	FAX.03-3552-4466
東京支店	〒104-0033	東京都中央区新川1丁目16-3 住友不動産茅場町ビル2F	お問合せ (営業)	TEL.043-245-6801	FAX.043-245-6805
			ご注文 (業務)	TEL.03-3552-2242	FAX.03-3552-2243
千葉営業所	〒260-0027	千葉市中央区新田町10-15 誠寿ビル1F	お問合せ (営業)	TEL.042-525-0431	FAX.042-525-0433
			ご注文 (業務)	TEL.03-3552-2298	FAX.03-3552-2299
多摩営業所	〒190-0013	立川市富士見町1丁目21-18 クラン岩崎1F	お問合せ (営業)	TEL.045-473-2700	FAX.045-473-9660
			ご注文 (業務)	TEL.045-473-8600	FAX.045-473-9660
横浜支店	〒222-0033	横浜市港北区新横浜2-17-2 フォンター新横浜4F	お問合せ (営業)	TEL.054-283-5011	FAX.054-283-5120
			ご注文 (業務)	TEL.045-473-8600	FAX.045-473-7727
静岡営業所	〒422-8043	静岡市駿河区中田本町60-7	お問合せ (営業)	TEL.052-858-2420	FAX.052-858-2461
浜松出張所	〒435-0048	浜松市中央区上西町62-8	お問合せ (業務)	TEL.052-858-2421	FAX.052-858-2462
名古屋支店	〒466-0033	名古屋市昭和区台町1丁目23	お問合せ (営業)	TEL.076-240-2300	FAX.076-240-3791
			ご注文 (業務)	TEL.052-858-2421	FAX.052-858-2462
金沢営業所	〒920-0364	金沢市松島2丁目209	お問合せ (営業)	TEL.075-252-0371	FAX.075-252-0378
			ご注文 (業務)	TEL.06-6628-6992	FAX.06-6628-6995
京都営業所	〒604-0847	京都市中京区烏丸通押小路丸上秋野々町535 日土地京都ビル3F	お問合せ (営業)	TEL.06-6628-6991	FAX.06-6628-6993
			ご注文 (業務)	TEL.06-6628-6992	FAX.06-6628-6994
大阪支店	〒545-6026	大阪市阿倍野区阿倍野筋1-1-43 あべのハルクス26F	お問合せ (営業)	TEL.078-382-0173	FAX.078-382-0190
			ご注文 (業務)	TEL.06-6628-6992	FAX.06-6628-6996
神戸営業所	〒650-0025	神戸市中央区相生町4丁目4-14 グランダーブル2F	お問合せ (営業)	TEL.086-244-2222	FAX.086-244-1612
			ご注文 (業務)	TEL.082-232-0438	FAX.082-232-0432
岡山営業所	〒700-0971	岡山市北区野田3丁目23-7	お問合せ (営業)	TEL.082-232-0439	FAX.082-232-0432
			ご注文 (業務)	TEL.082-232-0438	FAX.082-232-0432
広島支店	〒733-0037	広島市西区西観音町9-7 なかよしビル1F	お問合せ・ご注文	TEL.087-868-0434	FAX.087-868-0491
高松営業所	〒760-0079	高松市松縄町50-13	お問合せ (営業)	TEL.092-947-2661	FAX.092-947-2706
福岡支店	〒811-2414	福岡県粕屋郡篠栗町和田2丁目32-1	お問合せ (業務)	TEL.092-947-1419	FAX.092-947-2706
沖縄出張所	〒901-2127	浦添市屋富祖1-1-5 栗国店舗102	お問合せ (営業)	TEL.099-259-2911	FAX.099-259-2855
			ご注文 (業務)	TEL.092-947-1419	FAX.092-947-2706
鹿児島営業所	〒890-0055	鹿児島市上荒田町39-10 RJR 上荒田102	お問合せ・ご注文	TEL.03-3552-2293	FAX.03-3553-3406
営業推進部	東京 〒104-0033	東京都中央区新川1丁目16-3 住友不動産茅場町ビル2F	お問合せ・ご注文	TEL.06-6628-6998	FAX.06-6628-6999
	大阪 〒545-6026	大阪市阿倍野区阿倍野筋1-1-43 あべのハルクス26F	お問合せ・ご注文	TEL.03-6774-6551	FAX.03-3553-3406
産業資材部	東京 〒104-0033	東京都中央区新川1丁目16-3 住友不動産茅場町ビル2F	お問合せ・ご注文	TEL.06-7652-2781	FAX.06-6628-6999
	大阪 〒545-6026	大阪市阿倍野区阿倍野筋1-1-43 あべのハルクス26F	お問合せ・ご注文	TEL.03-5255-6235	FAX.03-5255-7280
営業開発部	〒103-0027	東京都中央区日本橋1-14-7 明治安田生命江戸橋ビル5F	お問合せ (営業)	TEL.03-3552-1291	FAX.03-3552-1290
			ご注文 (業務)	TEL.03-3552-1661	FAX.03-3552-1290
大阪営業部	〒104-0033	東京都中央区新川2-12-15 R-TERRACE 八丁堀ビル7F			

本社、大阪支店、名古屋支店は、ショールームを併設しております。(ショールームには現物サンプルを取り揃えております。)お気軽にお越しください。

■ 本社ショールーム

〒104-0033 東京都中央区新川1丁目4-9
TEL: 03-3552-1255 営業時間: 10:00~17:30
定休日: 土・日曜日、祝日、夏期、年末年始

■ 大阪ショールーム

〒545-6026 大阪市阿倍野区阿倍野筋1-1-43 あべのハルクス26F
TEL: 06-6628-6991 営業時間: 10:00~17:30
定休日: 土・日曜日、祝日、夏期、年末年始

■ 名古屋ショールーム

〒466-0033 愛知県名古屋市昭和区台町1-23
TEL: 052-858-2420 営業時間: 10:00~17:30
定休日: 土・日曜日、祝日、夏期、年末年始



トソーは環境保全の国際規格である、ISO14001を認証取得しています。「住生活文化の向上に貢献する」との企業理念のもと、地球環境と水と緑の豊かな常緑地域社会に調和した環境保全に努め、環境に配慮したより良い事業活動を推進し、環境共生社会の実現を目指します。



世界基準の品質。トソーは品質保証システムの国際規格であるISO9001を認証取得しています。



生分解機能にすぐれ、再生紙への処理がしやすい植物油インキを使用し、地球環境保全に貢献しています。

オレフィン系フィルム使用 このカタログの表紙にはオレフィン系フィルムを使用しており、燃やしても有毒ガスが発生しません。

注意 取付方法

1. 取扱説明書をよくお読みになってから、製品を取付けてください。
2. ブラケットの取付けにあたっては、取付部の材質と構造に適したネジを使用し、確実に固定してください。(本体にセットされている取付ネジは木部専用です)
3. 落下の原因となりますのでブラケットの取付数量は必ずお守りください。
4. 製品は水平に取付けてください。

取付けされる方へのお願い 製品と一緒に入っている取扱説明書は、製品取付後に必ずお客様にお渡しいください。

- 製品写真の色は印刷のため、現物とは多少異なる場合があります。
- 諸般の事情により、予告なく仕様変更、廃止を行う場合がありますのでご了承ください。
- 使用上の誤り、または不当な修理・改造および純正品以外の使用による故障や損傷については、責任を負いかねますのでご了承ください。
- 価格には消費税・取付工事費は含まれておりません。(2024年8月現在)

お願い

平成9年12月から「廃棄物の処理及び清掃に関する法律」(廃棄物処理法)が改正されましたので、新見本帳発行に伴い不用となった見本帳につきましても、産業廃棄物としての取扱いが必要となりました。従いまして、しるべき資格を有する産業廃棄物処理業者に直接廃棄を委託していただきますようお願い申し上げます。当業界では、従来同様廃棄物の適切な処理をさらに推進していく所存です。貴社のご理解とご協力をお願い申し上げます。

(一社)日本インテリア協会
トソー株式会社

HANGING BAR PICTURE RAIL

窓辺をかえる、明日が変わる。

TOSO